



**eComReg System**  
Ministry of Commerce

---

# MINISTRY OF COMMERCE

---

**eCommerce Registration System**

**User Guide**

## Introduction

ဤ User Guide သည် အမျိုးအစား ၁ကုမ္ပဏီ သို့မဟုတ် စီးပွားရေးအဖွဲ့အစည်း အတွက် Online Salesမှတ်ပုံတင်မည့်သူများ အတွက် ရေးသားထားခြင်း ဖြစ်ပါသည်။ Online Salesမှတ်ပုံတင်လျှောက်ထားမည့်သူသည် ဖုန်းနံပါတ် (သို့မဟုတ်) Email Address ဖြင့် Member လျှောက်ထားရန် လိုအပ်ပါသည်။

မှတ်ပုံတင်မည့်သူများအတွက် eComreg System တွင် မည်ကဲ့သို့ အသင်းဝင် လျှောက်မည်၊ မိမိလျှောက်ထားသော Member သည် Online Sale လုပ်ငန်းများကို မည်ကဲ့သို့ မှတ်ပုံတင်လျှောက်ထားဆောင်ရွက်နိုင်မည်၊ မည်ကဲ့သို့ငွေပေးသွင်းရမည် စသည် တို့နှင့် အောက်ပါလုပ်ငန်းစဉ်များကိုလည်း လုပ်ဆောင်နိုင်မည်ဖြစ်သည်။

- (1) To Apply Member
- (2) Login
- (3) Member Dashboard
- (4) View Profile and Change Password
- (5) How to register online sales
- (6) Turndown

Note: Form များအားလုံးတွင် ပါဝင်သော အနီရောင် (\*) ဖြင့်ဖော်ပြထားသော Field များကို မဖြစ်မနေ ထည့်သွင်းရန် လိုအပ်ပါသည်။

[www.ecomreg.gov.mm](http://www.ecomreg.gov.mm)ကို Browser တွင် ရိုက်ထည့်ပါက အောက်ဖော်ပြပါစာမျက်နှာကို တွေ့မြင်ရမည်ဖြစ်ပါသည်။

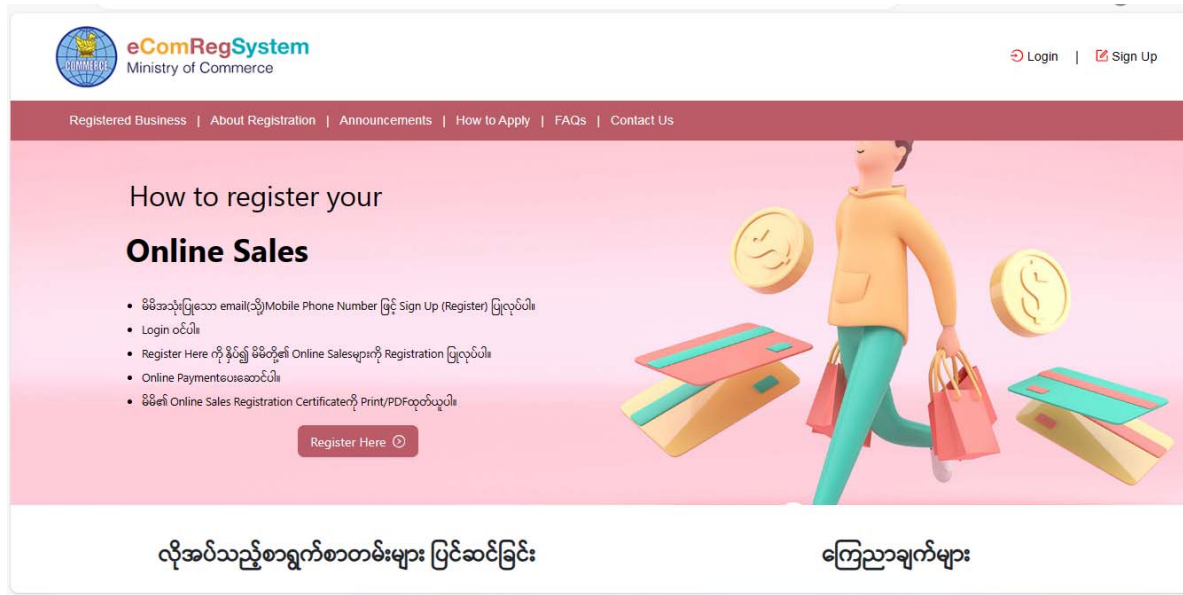
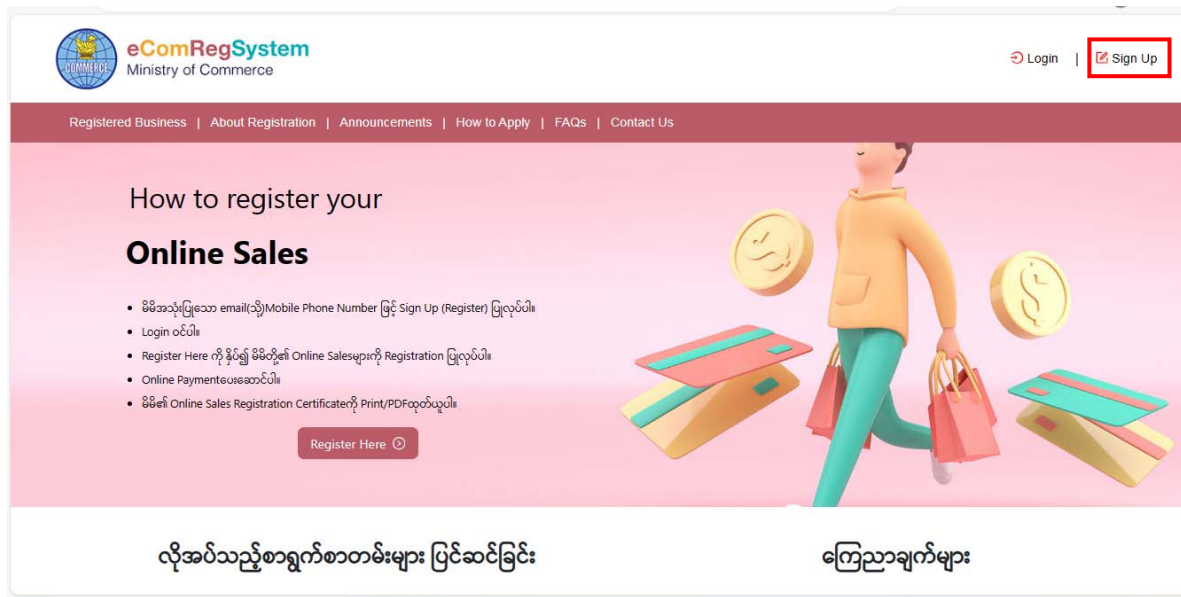


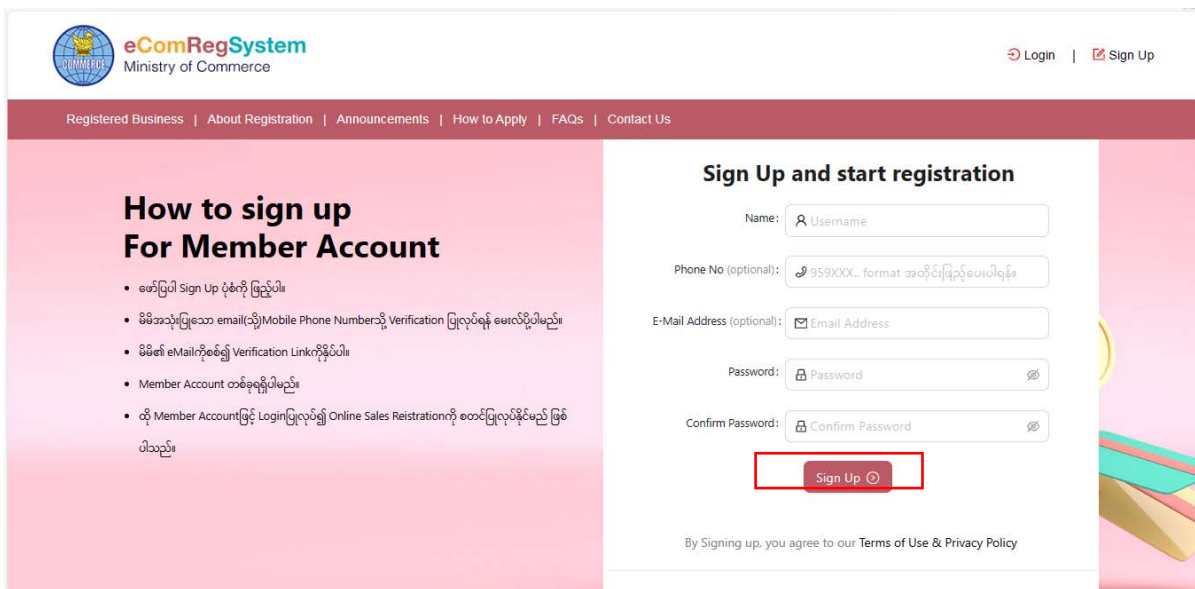
Figure (1): eComReg System ([www.ecomreg.gov.mm](http://www.ecomreg.gov.mm))

# 1. To Apply Member



Figure(2) : eComreg System Home Page

Step 1: Top Menu Bar ရှိ Sign Up ကိုနှိပ်ပါက အောက်ဖော်ပြပါ Sign Up and Start Registration Form ကို တွေ့မြင်ရပါမည်။



Figure(3) : Member Sign Up Form Page

Step 2: Member Sign Up Form ကျလာပါက [Terms of Use & Privacy Policy](#) ကို နှိပ်ပါက လျှောက်ထားသူများအနေဖြင့် သိရှိလိုက်နာရမည့် Terms and Conditions ကို ဖတ်ရှုနိုင်မည်ဖြစ်ပါသည်။

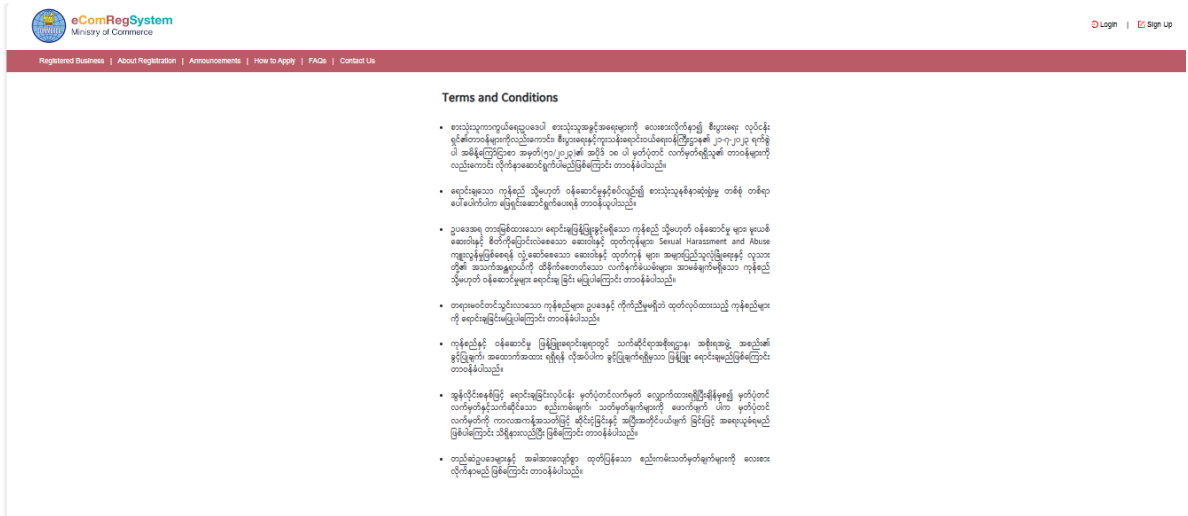


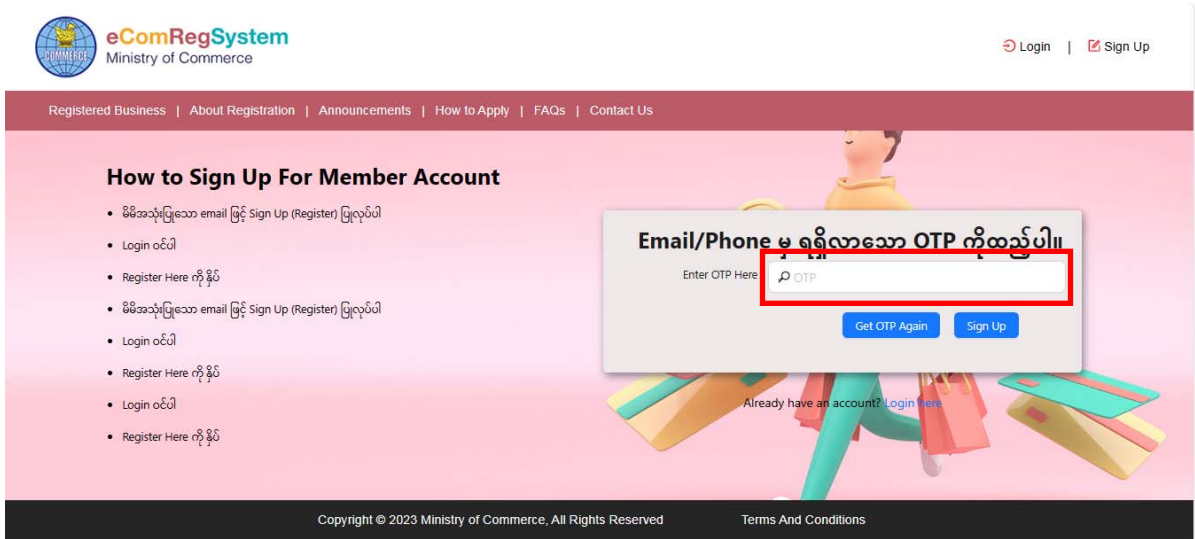
Figure (4) : Terms and Conditions Page

Step 3: Top Menu Bar ရှိ Sign Upကို နှိပ်၍ Sign Up and Start Registration Form ပါ အချက်အလက်များကို ဖြည့်သွင်းပါ။ Member Sign Up အချက်အလက်များ ဖြည့်သွင်းရာတွင် မိမိလျှောက်ထားလိုသည့် ဖုန်းနံပါတ် (သို့မဟုတ်) Email Address (၁)မျိုးဖြင့်သာ လျှောက်ထားရမည် ဖြစ်ပါသည်။

Note :

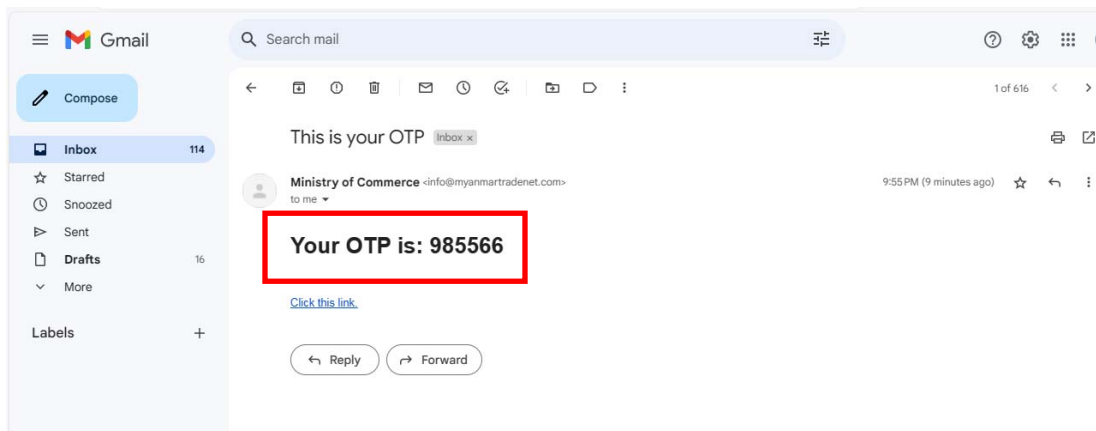
- (1) Sign Up and start registration Form မှ Phone No နှင့် Email Address ဖြည့်သွင်းရာတွင် OTP Code, ငွေကြေးပေးသွင်းရမည့် Information နှင့် အခြားသော Information များကို ပေးပို့နိုင်ရန် အတွက် မှန်ကန်သော၊ လက်ရှိအသုံးပြုနေသော Phone No နှင့် Email Address ကို ဖြည့်သွင်းပေးရပါမည်။
- (2) Password နှင့် Confirm Password တို့တူညီမှု ရှိရပါမည်။ (Password ထားရှိရာတွင် အကောင့်လုံခြုံရေးအရ မိမိ၏ registration လုပ်သောဖုန်းနံပါတ်များ၊ မှတ်ပုံတင်နံပါတ်များ ကုမ္ပဏီ၏ မှတ်ပုံတင် နံပါတ်များ မထားရှိပါရန်)

Step 4: Sign Up and Start Registration Form ပါ အချက်အလက်များ ဖြည့်သွင်းပြီးပါက Sign Up ကို နှိပ်ပါက အောက်ဖော်ပြပါ OTP ရိုက်ထည့်ရမည့် Form ကို တွေ့မြင်ရမည် ဖြစ်ပါသည်။



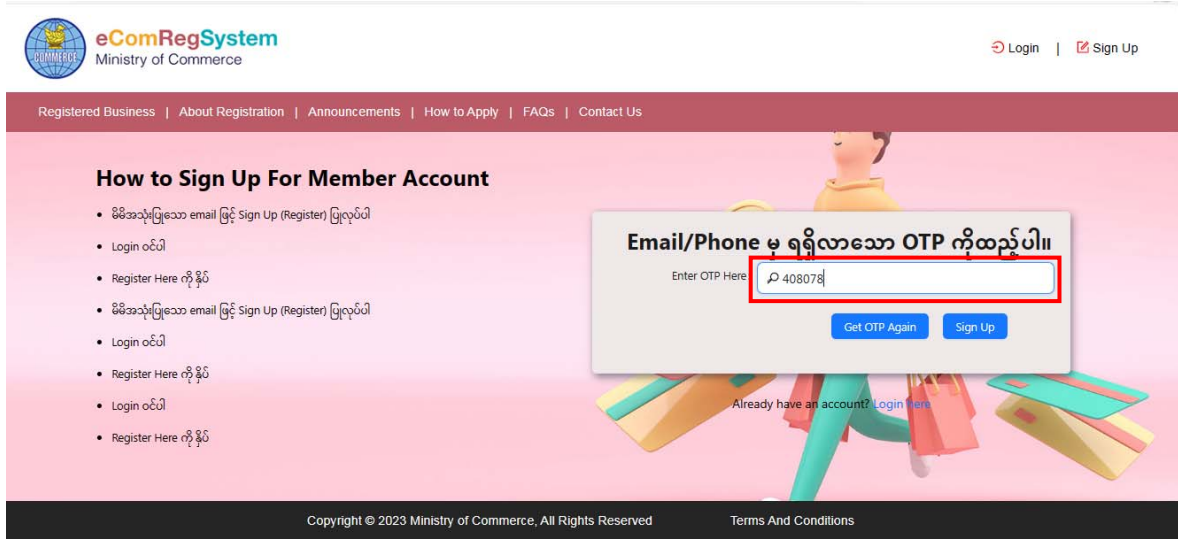
Figure(5) : OTP Verification Form Page

Step 5: ဖြည့်သွင်းရမည့် OTP ကို မိမိ Sign Up Form တွင် ဖြည့်သွင်းခဲ့သည့် ဖုန်းနံပါတ် (sms message) သို့မဟုတ် Email (Inbox) သို့ ပေးပို့ပါမည်။



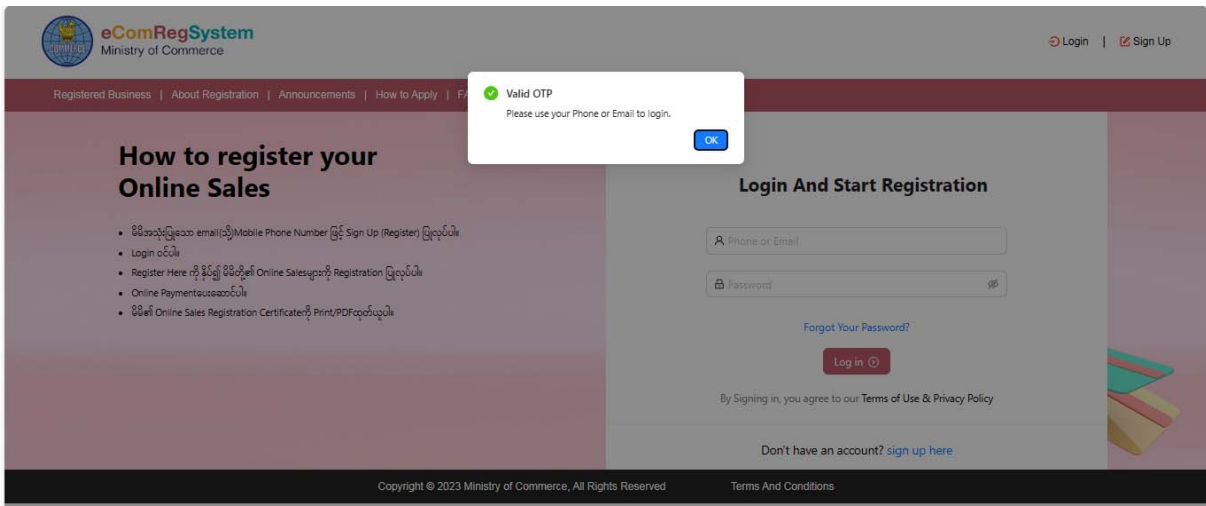
Figure(6) : OTP Code for member sign up

Step 6: ဖုန်းနံပါတ် (သို့မဟုတ်) Email သို့ ရောက်ရှိလာသော OTP Code အား အောက်ပါ OTP Verification Form တွင် ဖြည့်သွင်းပြီး Sign Upကို နှိပ်ပါ။



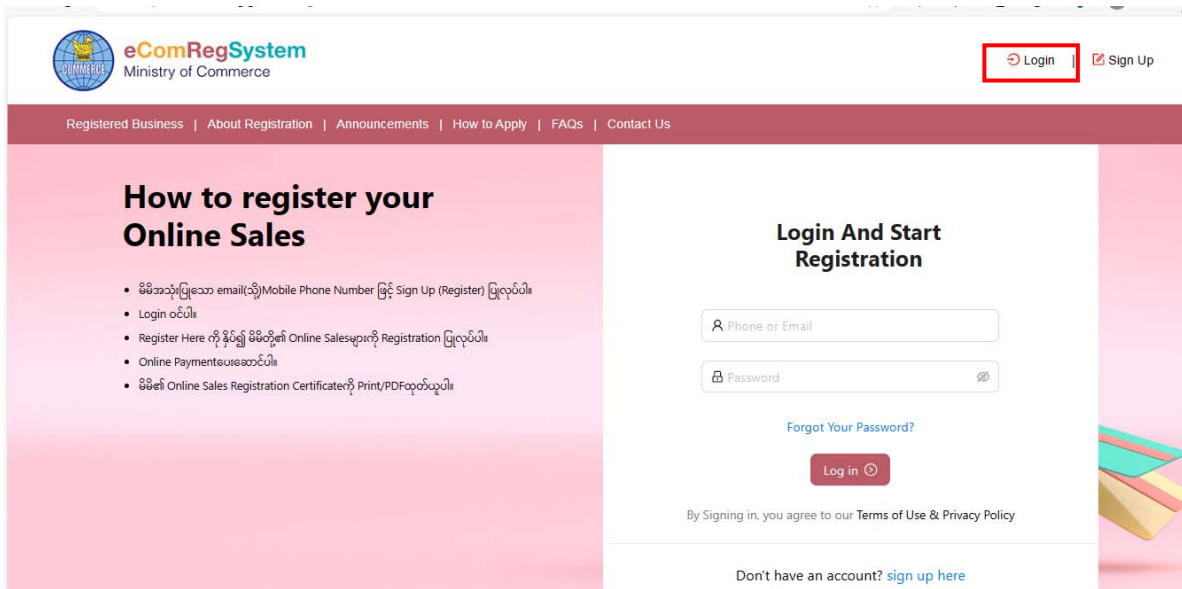
Figure(7-a): Verify for Member OTP Code Page

Step 7: Sign up ကို နှိပ်လျှင် အောက်ပါ စာမျက်နှာသို့ ရောက်ရှိမည်ဖြစ်ပြီး OK ကို နှိပ်ပါကမိမိသည် eComreg System တွင် အသင်းဝင်တစ်ယောက်အဖြစ် Member Account တစ်ခုကို ရရှိမည် ဖြစ်ပါသည်။



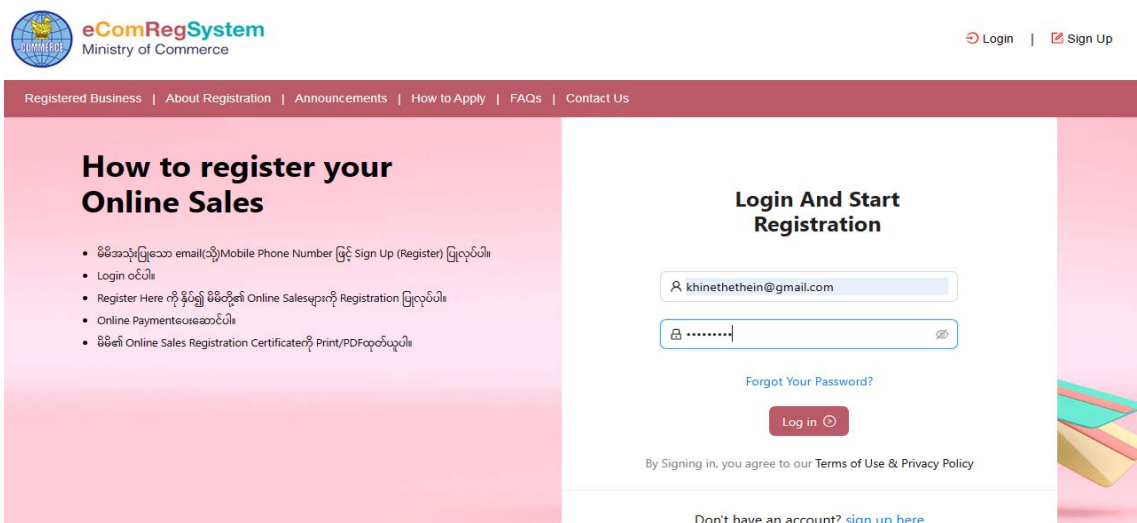
Figure(7-b) : successful sign up page

## 2. Login



Figure(8-a) : Home Page

Top Menu မှ Login ကို နှိပ်ပါ။ eComreg System Sign Up account ဖြင့် အောက်ပါ eComreg System Login စာမျက်နှာမှ မိမိထည့်သွင်းလျှောက်ထားသော **ဖုန်းနံပါတ် သို့မဟုတ် Email Address** (၁)မျိုးနှင့် Password တို့ကိုဖြည့်သွင်း၍ Login ဝင်ရောက်နိုင်ပါသည်။



Figure(8-b) : Login Page



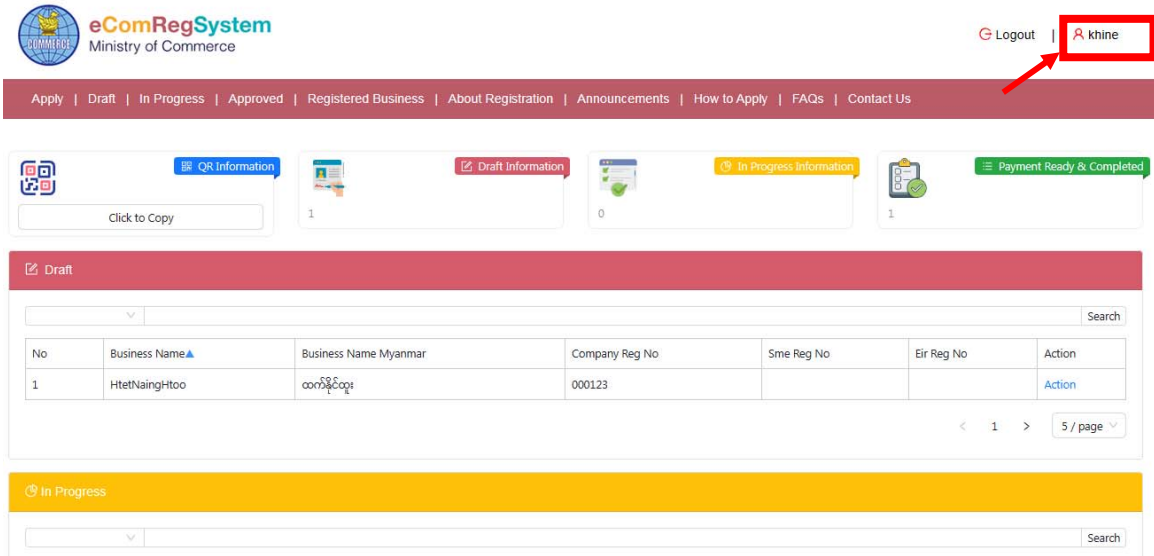
### 3. Member Dashboard

eComreg system Member တစ်ယောက်သည် မိမိမှတ်ပုံတင်ထားသော လုပ်ငန်းစဉ် Application ၏ အခြေအနေ (status) များကို **member dashboard** မှအောက်ပါခေါင်းစဉ် များအတိုင်း စစ်ဆေးနိုင်ပါသည်။

- Draft** - မိမိ၏ Online Sale များ မှတ်ပုံတင်ရာတွင် အချက်အလက် **ဖြည့်သွင်းမှုမပြီးမြောက်သေးခြင်း (သို့မဟုတ်) သတ်မှတ် online ကြေး မပေးသွင်းရသေးသော** အခြေအနေကို ဖော်ပြ ထားခြင်းဖြစ်သည်။
- In Progress** - မိမိပေးပို့လျှောက်ထားသော မှတ်ပုံတင်အား သက်ဆိုင်ရာ MOC ဌာနဘက်မှစစ်ဆေးနေခြင်း **MOC is Checking your application** ၊ မှတ်ပုံတင်လျှောက်ထားရာတွင် လိုအပ်ချက် တစ်ခုခုရှိပါက **Turndown** ချ၍ ပြင်ဆင်စေခြင်း အခြေအနေကို ဖော်ပြထားပေးသည့် **Status** ဖြစ်ပါသည်။
- Payment Ready** - MOC ၏ ဌာနဘက်မှ လျှောက်ထားမှုအချက်အလက် ပြည့်စုံ မှန်ကန်၍ **အတည်ပြု/ခွင့်ပြုပြီးသဖြင့်** သတင်းလွှာ (၁၇/၂၀၂၃) ပါ **သတ်မှတ် မှတ်ပုံတင်ကြေး ပေးသွင်းရန်** ဖော်ပြထားခြင်း ဖြစ်ပါသည်။
- Registered Business** - မိမိ၏ မှတ်ပုံတင်လက်မှတ် လျှောက်ထားခြင်းလုပ်ငန်းစဉ် အောင်မြင်ပြီးမြောက်၍ **Certificate ထုတ်ယူနိုင်သည့်** အခြေ အနေကို ဖော်ပြထားခြင်း ဖြစ်ပါသည်။

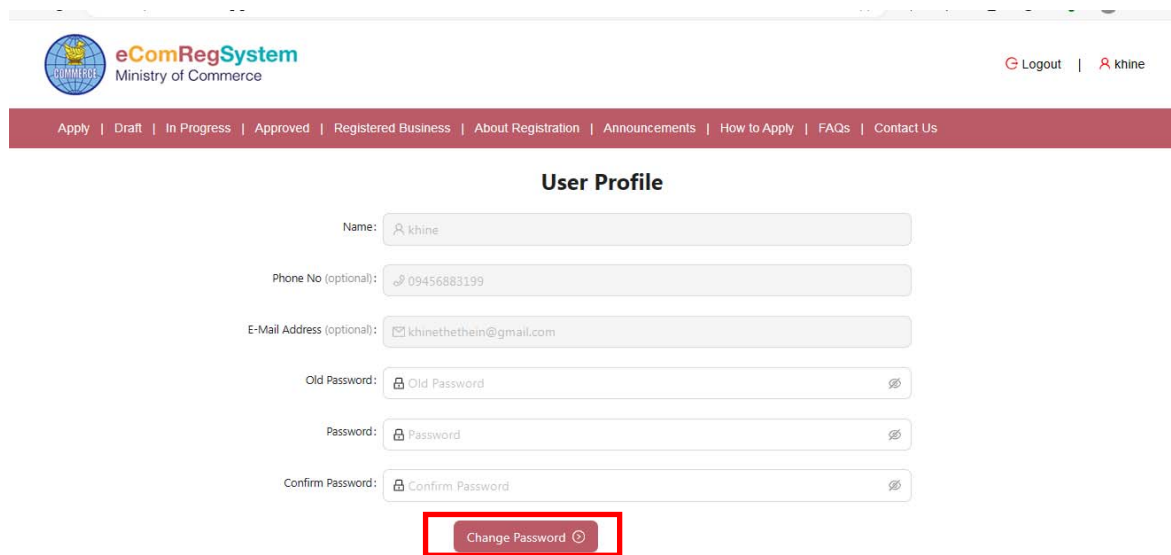
#### 4. View Profile & Change Password

Step 1: အောက်ဖော်ပြပါအတိုင်းမိမိ Dashboard ၏ Top Menu Bar မှ Profile ကိုနှိပ်ပါ။



Figure(9-a) : Member User Profile

Step 2: Member Profile နှိပ်ပါက အောက်ပါ User Profile Page ကို တွေ့မြင်ရပါမည်။  
Password ပြင်ဆင်လိုပါက ပြင်ဆင်နိုင်ပါသည်။



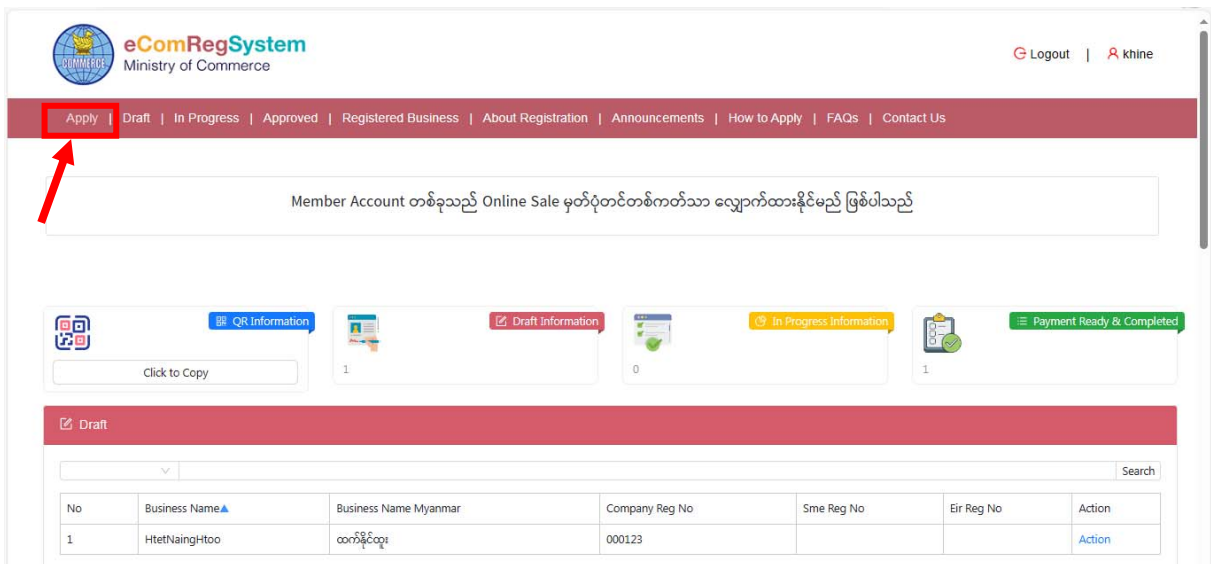
Figure(9-b) : User Profile and Change Password

- Step 3:
- (1) Old Password တွင် မိမိ account ၏ လက်ရှိ password ကို ဖြည့်သွင်းပေးရပါမည်။
  - (2) Password တွင် မိမိပြောင်းလိုသည့် Password ကို ဖြည့်သွင်းပေးရပါမည်။
  - (3) Confirm Password တွင် Password တွင် ဖြည့်သွင်းထားသည့်အတိုင်း ထပ်မံဖြည့်သွင်းပေးရပါမည်။

အထက်ပါအချက် (၃) ချက်ကိုဖြည့်ပြီးပါက Change Password ကိုနှိပ်ပြီး Password ပြောင်းနိုင်ပါသည်။

## 5. How to Register Online Sales

Step1: Menu Bar ရှိ Apply ကို နှိပ်ပါ။



Figure(10): User Dashboard

Step 2: Apply ကို နှိပ်ပြီးပါကကျလာသော Registration Form တွင် မိမိမှတ်ပုံတင်မည့် အမျိုးအစားကို ရွေးချယ်ပြီး form တွင် ပါဝင်သော အချက်အလက်များ ဖြည့်သွင်းရမည်ဖြစ်ပါသည်။

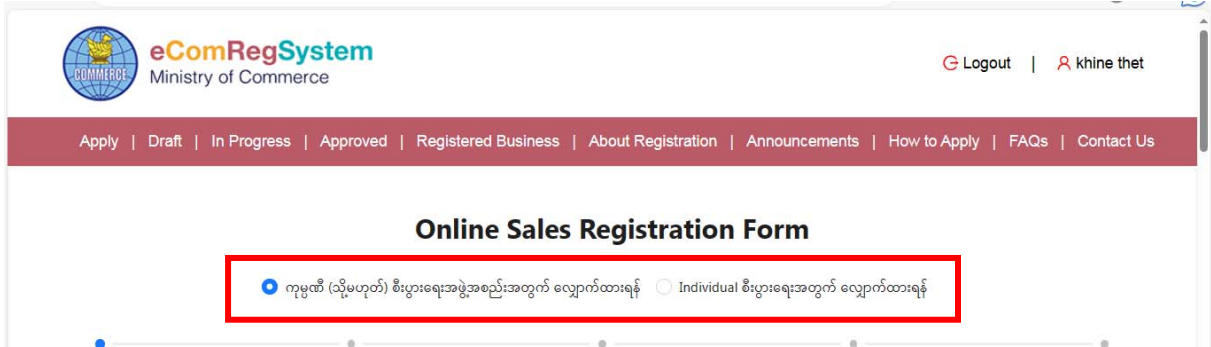
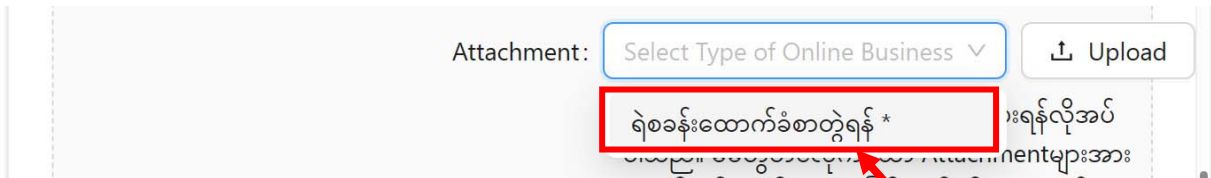


Figure (11) :Company Online Sales Registration Form

Step 3: Business Information တွင်အချက်အလက်များ ဖြည့်သွင်းပြီးပါက Next ကိုနှိပ်ပါ။ Attachment ဖိုင်များ Upload လုပ်ရာတွင် click to add ကို နှိပ်ပေးရန် လိုအပ်ပါသည်။

မှတ်ချက်။ Attachment တွင် (\*) ပြထားပါက တောင်းခံထားသော အချက်အလက်ဖိုင်ကို မဖြစ်မနေ ထည့်ပေးရန် လိုအပ်ပါသည်။



Figure(12) : Attachment in register form

### Online Sales Registration Form

ကုမ္ပဏီ (လိမ္မော်ပုတ်) စီးပွားရေးအဖွဲ့အစည်းအတွက် လျှောက်ထားရန်  Individual စီးပွားရေးအတွက် လျှောက်ထားရန်

Business Information      Owner Information      eCommerce Platform      Preview      Payment

**\* Name of Business:**  Name of Business  Name of Business Myanmar  
 လုပ်ငန်းအမည်အား English လို ဖြည့်ပေးပါရန်      လုပ်ငန်းအမည်အား မြန်မာ လို ဖြည့်ပေးပါရန်

Business logo attachment:

Company Registration No (or) အခြား အသင်အဖွဲ့အမှတ်:  Company Registration Number

ကုမ္ပဏီမှတ်ပုံတင်လက်မှတ် (Certificate of Incorporation) Attachment တွဲပေးရန်:

EIR-Exporter Importer Registration Number:  EIR-Exporter Importer Registration Number

EIR-Exporter Importer Registration Number Attachment တွဲပေးရန်:

SME Registration Number:  SME Registration Number

SMEမှတ်ပုံတင်လက်မှတ် Attachment တွဲပေးရန်:

**\*Type of Online Business:**  Select Type of Online Business

**\*Online Business Category:**

Are you a product owner?:  Yes  No

Product Detail:  Product Details.....

**\*Type of e-Commerce Model:**  Select Type of e-Commerce Model

---

**\*Business Address:**  Business Address

**\*State/Region:**  Select State/Region

**\*City:**  Select City

**\*Township:**  Select Township

လိပ်စာမှန်ကန်ကြောင်း ရုပ်ကွက်ထောက်ခံစာ Attachment တွဲပေးရန်:

**\*Contact Person:**  Contact Person

**\*Contact Email:**  Contact Email

**\*Contact Phone Number:**  Contact Phone Number

Number of Employee:  Number of Employee

**\*Payment Method:**  Select Payment Method

**\*User of Delivery Method:**  Select User of Delivery Method

Attachments  Select Type of Online Business

အခြားသတ်မှတ်ထားသည့် လုပ်ငန်းလိုင်စင်များ:  Click To Add ကိုနှိပ်ပြီး မပါင်ထည့်ပေးရန်လိုအပ်ပါသည်။ မိမိတွင်လိုက်သော Attachmentများအား မှန်ကန်စေရန် သေချာဖြည့်လည်းစေဆောင်ပေးပါ။

Figure(13) : Business Information Step

Step4: Owner Information ကို ဖြည့်သွင်းရာတွင် Citizen Type တွင် မြန်မာနိုင်ငံသား ဖြစ်ပါက citizen ကို နှိပ်၍ အချက်အလက်များကို ဖြည့်သွင်းရမည်။ နိုင်ငံခြားသား ဖြစ်ပါက Foreigner ကို နှိပ်၍ အချက်အလက်များကို ဖြည့်သွင်းရမည်။ Owner Information အချက်အလက်များ အားလုံး ဖြည့်သွင်းပြီးပါက Next ကို နှိပ်ပါ။

**Online Sales Registration Form**

ကုမ္ပဏီ (သို့မဟုတ်) စီးပွားရေးအဖွဲ့အစည်းအတွက် လျှောက်ထားရန်  Individual စီးပွားရေးအတွက် လျှောက်ထားရန်

Business Information | **Owner Information** | eCommerce Platform | Preview | Payment

\*Managing Director Name/Director Name:  (in English)  (in Myanmar)

Citizen Type:  Citizen  Foreigner

Passport Size Photo:

Business Owner NRC number:

NRC Scan-Attachment (Frontside):

NRC Scan-Attachment (Backside):

\*Business Owner Address:

လိပ်စာမှန်ကန်ကြောင်း ရုပ်ကွက်ထောက်ခံစာ Attachment တွဲပေးရန်:

Business Permanent Address:

\*Contact e-mail:

\*Contact Phone Number:

Attachment:

Click To Add ကိုနှိပ်ပြီး ပေါင်းထည့်ပေးရန်လိုအပ်ပါသည်။ မိမိတွင်လက်သော Attachmentများအား မှန်ကန်စေရန် သေချာပြန်လည်စစ်ဆေးပေးပါ။

Copyright © 2023 Ministry of Commerce, All Rights Reserved Terms And Conditions

Figure (14) : Owner Information

Step 5: eCommerce Platform တွင် ၃ မျိုးရှိသည်။မိမိလုပ်ကိုင်နေသော Platform အမျိုးအစားကိုနှိပ်၍ Link နှင့် Logo ကို ဖြည့်သွင်းရပါမည်။ တစ်ခုထက်ပို၍ ဖြည့်သွင်းနိုင်ပါသည်။ဖြည့်သွင်းပြီးပါက Next ကို နှိပ်ပါ။

- (1) Website Platform
- (2) Social Media Platform (Social Media Platform တွင် Influencer ဖြစ်ပါက Influencerကို နှိပ်ပေးရမည်။ မိမိသည် ကုန်ပစ္စည်းကို လက်ဝယ် မထားရှိဘဲ order ကောက်ယူရောင်းချသူဖြစ်ပါက reseller ကို နှိပ်ပေးရမည်)
- (3) Mobile Application

မှတ်ချက်။ eCommerce Platform အမျိုးအစား တစ်ခုကို အနည်းဆုံး ရွေးချယ်ပေးရန် လိုအပ်ပါသည်။

Figure (15) : eCommerce Platform

Step 6: Preview တွင် Business Information, Owner Information, eCommerce Platform တို့တွင် ဖြည့်သွင်းခဲ့သည်အချက်များကို မှန်/မမှန် ပြန်လည်၍ စစ်ဆေးနိုင်သည်။ ပြင်ဆင်လိုသည် ရှိပါက Previousကို နှိပ်၍ အချက် အလက်များကို ပြင်ဆင်နိုင်ပါသည်။ ထို့နောက် **I agree to terms and conditions** ရှိ **terms and conditions** တွင် ဖော်ပြထားသည့် လျှောက်ထားသူ

# ဘက်မှ သိရှိလိုက်နာရမည့် အချက်များ ကို ဖတ်ရှု၍ လိုက်နာမည် ဖြစ်ကြောင်း I agree to terms and conditions တွင်အမှန်ခြစ်နှိပ်ပြီးမှသာ Next ကို နှိပ်ပါ။

ကုမ္ပဏီ (လုံခြုံစေရန်) စီးပွားရေးအဖွဲ့အစည်းအတွက် ဝေပွားကိစ္စရပ်  Individual စီးပွားရေးအတွက် ဝေပွားကိစ္စရပ်

Business Information      Owner Information      eCommerce Platform      Preview      Payment

\* Name of Business:     
လုပ်ငန်းအမည်အား English လို လုပ်ငန်းအမည်အား မြန်မာ လို မြည့်စေပါရန်

Business logo attachment:    
169524044933\_1e009671a.PNG

Company Registration No (or) အခြား အသင့်အညီအမှတ်:    
ကုမ္ပဏီဖွဲ့စည်းတင်လက်မှတ် (Certificate of Incorporation) Attachment တွဲပေးရန်:    
169524084287\_11449a31a.PNG

EIR-Exporter Importer Registration Number:    
EIR-Exporter Importer Registration Number Attachment တွဲပေးရန်:    
169524081934\_grbqj1ma.PNG

SME Registration Number:    
SMEဖွဲ့စည်းတင်လက်မှတ် Attachment တွဲပေးရန်:    
169524094380\_m3bn2v63.PNG

\*Type of Online Business:

Number of Employee:    
\*Payment Method:    
\*User of Delivery Method:

Attachments   
အခြားသတိပေးကိစ္စရပ်များ:      
\*Managing Director Name/Director Name:     
Citizen Type:  Citizen  Foreigner   
Passport Size Photo:    
169524796223\_948vuhq7.PNG   
Business Owner NRC number:      
NRC Scan-Attachment (Frontside):    
169524828655\_4f29vud1ao.PNG   
NRC Scan-Attachment (Backside):    
169524836888\_48r5m74.PNG   
\*Business Owner Address:    
လုပ်ငန်းအဖွဲ့အစည်းအတွက် လိုက်ကွက်ထောက်ခံစာ Attachment တွဲပေးရန်:    
169524847977\_၁၅2x110.PNG   
NRC Scan-Attachment (Backside):    
169524836888\_48r5m74.PNG   
\*Business Owner Address:    
လုပ်ငန်းအဖွဲ့အစည်းအတွက် လိုက်ကွက်ထောက်ခံစာ Attachment တွဲပေးရန်:    
169524847977\_၁၅2x110.PNG   
Business Permanent Address:    
\*Contact e-mail:    
\*Contact Phone Number:    
Attachment: 1.    
Select Type of Online Business     
e-Commerce Platform:  Website(www.yourdomain.com)  Social Media(Facebook,Twitter,etc.)  Mobile Applications....   
Website URL: 1.    
     
 I agree to Terms & Conditions

Figure (16) :Preview



Step 7: Payment တွင် ငွေပေးချေမည်ဆိုပါ AYA Pay/MPU/KBZPay/ uabpay ၊ A+wallet ၊ Citizens Pay မိမိအသုံးပြု လိုသည့် Payment တစ်ခုခုကို နှိပ်၍ Make Payment ပြုလုပ်ရပါမည်။

No	Descriptions	Price	Qty	Amount
1	Transaction Fees	300	1	300
2	Technical Fees	600	1	600
3	Amend for SME company	6000	1	6000
Total Amount				6900

Figure (17-a): MPU Payment

Step8: Make Payment ကို နှိပ်ပါက အောက်တွင် ဖော်ပြထားသည့် စာမျက်နှာကို တွေ့မြင်ရမည်။ ငွေပေးသွင်းမည် သေချာပါက OK ကို နှိပ်ပါ။

Confirm Action  
Are you sure you want to perform this action?  
Cancel OK

Figure (17-b) : Confirm Action

Step9: MPUဖြင့် ငွေပေးချေမည်ဆိုပါက အောက်ဖော်ပြပါ MPU Payment Portal စာမျက်နှာသို့ ရောက်ရှိမည်။

MPU Payment

Merchant Name :  
AYA Bank

Product Description : Online Payment

Invoice Number : 16957852177498434

Amount : 3,900.00 MMK

9503051881696732 ✓

01 2026 ✓

247568 ✓ GET OTP

✓ OTP has been sent to your registered email.

CANCEL CONFIRM PAYMENT

Copyright © 2023, MPU. All rights reserved.

Figure (17-c) : MPU Payment Portal

Step 10: လိုအပ်သည့် Payment Information များကို ဖြည့်သွင်းပြီး Confirm Payment Button နှိပ်ပါက အောက်ဖော်ပြပါ စာမျက်နှာသို့ ရောက်ရှိမည်။

MPU Result

Payment Result

Merchant Name :  
AYA Bank

Product Description : Online Payment

Invoice Number : 16957852177498434

Amount : 3,900.00 MMK

Card Number : 9503-05XX-XXXX-6732

Status : ✓ Approve

Approve Code : YFUXW3

Date/Time : 27 Sep 2023

Transaction Ref : 610391

CONTINUE

Figure (17-d) : MPU Payment Gateway

Step 11: Continu ကို နှိပ်ပါက အောက်ဖော်ပြပါ Payment Voucher စာမျက်နှာကို ရောက်ရှိပါမည်။

Voucher No	U0210231540440000000			
Date	0001-01-01T00:00:00			
EIR No				
Company Name	Test01			
Application No	APP-48133666-02102023			
Certificate No				
Status				
No	Description	Qty	Rate	Amount
1	Online Fees	1	3000	3000
2	Transaction Fee	1	300	300
3	Technical Fee	1	600	600
Total Amount				3900

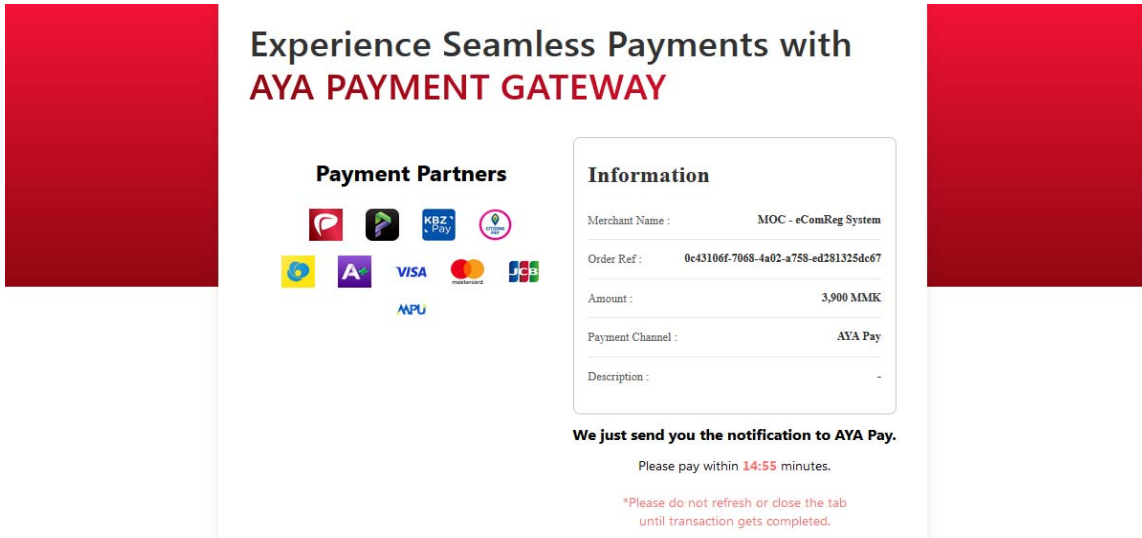
Figure (17-e) : Payment Voucher

Continu ကို နှိပ်ပါက ငွေပေးသွင်းမှု အောင်မြင်ပြီး သက်ဆိုင်ရာ MOC ဘက်သို့ ရောက်ရှိ မည် ဖြစ်ပါသည်။

AYA Payment ဖြင့် ငွေပေးချေမည်ဆိုပါက အောက်ဖော်ပြပါ AYA Payment စာမျက်နှာသို့ ရောက်ရှိမည်။

Figure (17-f) : AYA Payment Gateway

AYA Pay ဖွင့်ထားသော Mobile Number ကို ရိုက်ထည့်ပြီးပါက Make Payment ကို နှိပ်ပါက အောက်ပါစာမျက်နှာ အတိုင်းတွေ့မြင်ရပါမည်။



**Experience Seamless Payments with  
AYA PAYMENT GATEWAY**

**Payment Partners**

**Information**

Merchant Name : MOC - eComReg System

Order Ref : 0c43106f-7068-4a02-a758-ed281325dc67

Amount : 3,900 MMK

Payment Channel : AYA Pay

Description : -

**We just send you the notification to AYA Pay.**

Please pay within 14:55 minutes.

\*Please do not refresh or close the tab until transaction gets completed.

Figure (17-g) : AYA Payment Gateway

Step 11: Continue/Make Paymentကို နှိပ်ပါက အောက်ဖော်ပြပါ Payment Voucher စာမျက်နှာကို မြင်ရပြီး Continue ကို နှိပ်ပါက သက်ဆိုင်ရာ MOC တာဝန်ရှိသူထံ ရောက်ရှိမည်ဖြစ်သည်။

Apply | Draft | In Progress | Approved | Registered Business | About Registration | Announcements | How to Apply | FAQs | Contact Us

Voucher No	U2709230957530000000			
Date	0001-01-01T00:00:00			
EIR No				
Company Name	kk			
Application No	APP-67868292-27092023			
Certificate No				
Status				
No	Description	Qty	Rate	Amount
1	Transation Fee	1	300	300
2	Technical Fee	1	600	600
3	Online Fees	1	3000	3000
Total Amount				3900

Figure (17-h) : Payment Voucher

မိမိ၏ DashBoard ၏ In Progress List တွင် **MOC is Checking your Application** status ဖြင့် တွေ့မြင်ရမည်။

No	Business Name▲	Business Name Myanmar	Created Date	Company Reg No	Sme Reg No	Eir Reg No	Status	Apply Type	Action
1	Pantesting1	ပန်တင်စတင်	2024-06-24 14:38:23				MOC is checking your application		Action

Figure(18): In Progress List

### 6. Turndown

Step 1: မိမိမှတ်ပုံတင်ထားသော Online Sales လုပ်ငန်းစဉ်အား MOC ဘက်မှ စစ်ဆေး အတည်ပြုရာတွင် လိုအပ်ချက်များရှိပါက သို့မဟုတ် Attach တွဲပေးရမည့် စာရွက်စာတမ်းများ မပြည့်စုံပါက မိမိထံ Turndown Message ပြန်လည် ပေးပို့ မည်ဖြစ်ပါသည်။

Step 2: မိမိ User Dashboard ၏ In Progress List တွင် Status နေရာ၌ **Turndown** အနေအထားဖြင့် ပြန်လည်ရောက်ရှိလာမည်။

No	Business Name▲	Business Name Myanmar	Created Date	Company Reg No	Sme Reg No	Eir Reg No	Status	Apply Type	Action
1	Pantesting1	ပန်တင်စတင်	2024-06-24 14:38:23				Turndown		Action

Figure(19-a) : Turndown status in Progress

Step 4: Turndown ချထားမှုအား ပြန်လည်ပြင်ဆင်လိုပါက dashboard ၏ In progress list ရှိ လုပ်ငန်းစဉ်တွင် **Action** မှတစ်ဆင့် **Check** ကို ကလစ်နှိပ်၍ ပြင်ဆင်ပြီး MOC ဘက်သို့ ပြန်လို့ပေးပို့ရပါမည်။ Message တွင် ပါဝင်သော ပြင်ဆင်ခိုင်းသည့် အချက် အလက်များကို ပြင်ဆင်ပေးရပါမည်။

No	Business Name	Business Name Myanmar	Created Date	Company Reg No	Sme Reg No	Eir Reg No	Status	Apply Type	Action
1	Pantesting1	ပန်တေတင်္ဂ	2024-06-24 14:38:23				TurnDown		Check

Figure (19-b): resubmit process

မိမိလျှောက်ထားသော လုပ်ငန်းစဉ်အား MOC မှ Approve ပေးပြီးပါက Certificate No တစ်ခုရရှိပြီးမှတ်ပုံတင်ခြင်း လုပ်ငန်းစဉ်အောင်မြင်ပြီ ဖြစ်ပါသည်။ မိမိ Dashboard ၏ Registered Business Listတွင် အောက်ပါပုံအတိုင်း တွေ့မြင်ရပါမည်။

**Registered Business**

မိမိတို့စီးပွားရေးနှင့်ကူးသန်းရောင်းဝယ်ရေးဝန်ကြီးဌာန၏ eCommerce Registration (Online Sales Registration)စနစ်တွင် မှတ်ပုံတင်ထားသော Online Sales စီးပွားရေးလုပ်ငန်းများ၏ စာရင်း ဖြစ်ပါသည်။

မိမိရွာဖွေချင်သော အရာကိုရွေးရန်

All ကုမ္ပဏီ (သို့မဟုတ်) စီးပွားရေးအဖွဲ့အစည်းများ Individual စီးပွားရေးများ

No	Business Name	Website Url	Certificate No	Issued Date	Valid Date	Status	Action
1		<a href="https://www.google.com">https://www.google.com</a>	MOC-42016446-28092023	2023-09-28	2023-09-28	Valid	Detail
2	Pan Pan	<a href="https://www.facebook.com/">https://www.facebook.com/</a>	MOC-06863245-29092023	2023-09-27	2023-09-27	Valid	Detail

Copyright © 2023 Ministry of Commerce, All Rights Reserved Terms And Conditions

Figure (20) : Register Business Page

Registered Business List ရှိ Detail ကို နှိပ်ပါက Online Sales Certificate ကို ရရှိပါမည်။ အောက်ဖော်ပြပါ စာမျက်နှာတွင် မိမိမှတ်ပုံတင်ထားသော လုပ်ငန်း၏ အချက်အလက်များ ပါဝင်သော Certificateကို Print ထုတ်ယူနိုင်သလို Get QR Code Link ကို နှိပ်၍လည်း QR Link ကို ရယူနိုင်ပါမည်။

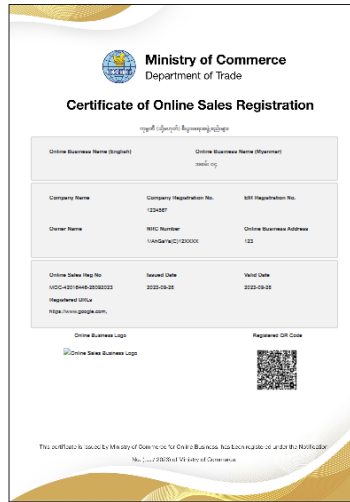


Figure (21) : Certificate Print & Get QR Link

System အသုံးပြုပြီးပါက Logout ကိုနှိပ်ပါ

**အွန်လိုင်းစနစ်ဖြင့်ရောင်းချသူ(Online Sales)များ မှတ်ပုံတင်ရာတွင်  
Categories of OnlineBusiness တွင် ကုန်ပစ္စည်းအုပ်စု ရွေးချယ်မှတ်ပုံတင်နိုင်ရေး  
ကုန်စည်အုပ်စုအလိုက် ဆက်စပ်လုပ်ငန်းများ**

စဉ်	Categories of OnlineBusiness (ကုန်ပစ္စည်းအမျိုးအစား)	ကုန်ပစ္စည်းအုပ်စုအလိုက် ဆက်စပ်လုပ်ငန်းများ
(၁)	<b>စားသောက်ကုန်ပစ္စည်းများ</b>	<ul style="list-style-type: none"> <li>- စားသောက်ကုန်ပစ္စည်းများ</li> <li>- ဒေသထွက် စားသောက်ကုန်ပစ္စည်းများ</li> <li>- အိမ်တွင်းမှုလုပ်ငန်း စားသောက်ကုန်ပစ္စည်းများ</li> <li>- FDAထောက်ခံချက်ရရှိပြီးသောစားသောက်ကုန်ပစ္စည်းများ</li> <li>- SME/MSME လက်မှတ်ရရှိပြီးသော စားသောက်ကုန်ပစ္စည်းများ</li> <li>- သစ်သီးဝလံနှင့် ဟင်းသီးဟင်းရွက်များ</li> </ul>
(၂)	<b>အိမ်သုံးပစ္စည်းများ</b>	<ul style="list-style-type: none"> <li>- ပရိဘောဂ (Furniture)ပစ္စည်းများ</li> <li>- မီးဖိုချောင်သုံးပစ္စည်းများ</li> <li>- အိပ်ယာအသုံးအဆောင်ပစ္စည်းများ</li> <li>- အိမ်သုံးပစ္စည်းများ၊ ယင်းနှင့်ဆက်စပ်ပစ္စည်းများ</li> </ul>
(၃)	<b>လူသုံးကုန်ပစ္စည်းများ</b>	<ul style="list-style-type: none"> <li>- လူသုံးကုန်ပစ္စည်းအမျိုးမျိုး</li> <li>- ရာသီအလိုက် အသုံးအဆောင်ပစ္စည်းများ</li> </ul>
(၄)	<b>ကလေးအသုံးအဆောင်ပစ္စည်းများ</b>	<ul style="list-style-type: none"> <li>- ကလေးအဝတ်အထည်များ</li> <li>- ကလေးကစားစရာပစ္စည်းများ</li> <li>- ကလေးကျောင်းသုံးပစ္စည်းများ</li> <li>- ကလေးစီးဖိနပ်များ၊ မွေးကင်းစကလေးသုံးပစ္စည်းနှင့် အသုံးအဆောင်များ</li> <li>- ကလေးအသုံးအဆောင်ပစ္စည်းအမျိုးမျိုး</li> </ul>



စဉ်	Categories of OnlineBusiness (ကုန်ပစ္စည်းအမျိုးအစား)	ကုန်ပစ္စည်းအုပ်စုအလိုက် ဆက်စပ်လုပ်ငန်းများ
(၅)	အလှကုန်ပစ္စည်းများ	<ul style="list-style-type: none"> <li>- အလှကုန်(Cosmetic)ပစ္စည်းအမျိုးမျိုး</li> <li>- ရေမွှေးအမျိုးမျိုး</li> </ul>
(၆)	ယာဉ်အမျိုးမျိုးနှင့်ဆက်စပ်ပစ္စည်းများ	<ul style="list-style-type: none"> <li>- ယာဉ်အမျိုးမျိုး၊ ယင်းနှင့်ဆက်စပ်ပစ္စည်းများ (ကား၊ ဆိုင်ကယ်၊ စက်ဘီး ... စသည်ဖြင့်)</li> </ul>
(၇)	စက်မှုလုပ်ငန်းသုံးစီးပွားရေးနှင့် ဆောက်လုပ်ရေးလုပ်ငန်းသုံးပစ္စည်းများ	<ul style="list-style-type: none"> <li>- စက်မှုလုပ်ငန်းသုံးပစ္စည်းများ၊ယင်းနှင့်ဆက်စပ်ပစ္စည်းများ</li> <li>- ဆောက်လုပ်ရေးလုပ်ငန်းသုံးပစ္စည်းများ</li> <li>- ကုန်မာပစ္စည်းများ</li> </ul>
(၈)	အီလက်ထရောနစ်ပစ္စည်း	<ul style="list-style-type: none"> <li>- ကွန်ပျူတာ၊ ဖုန်း၊ ကင်မရာ စသည့်ဆက်စပ်ပစ္စည်းများ</li> <li>- အိမ်သုံး/လုပ်ငန်းသုံးအီလက်ထရောနစ်ပစ္စည်းများနှင့် ဆက်စပ်ပစ္စည်းများ</li> <li>- ICT ဆိုင်ရာပစ္စည်းများ နှင့် ဆက်စပ်ပစ္စည်းများ</li> </ul>
(၉)	ကျန်းမာရေးအထောက်အကူပြုပစ္စည်းများ	<ul style="list-style-type: none"> <li>- ကျန်းမာရေးအထောက်အကူပြုပစ္စည်းများ၊ယင်းနှင့်ဆက်စပ်ပစ္စည်းများ</li> <li>- GYM အသုံးပြုပစ္စည်းများ၊ ယင်းနှင့်ဆက်စပ်ပစ္စည်းများ</li> </ul>
(၁၀)	စိုက်ပျိုးရေးလုပ်ငန်းသုံးပစ္စည်းများ	<ul style="list-style-type: none"> <li>- စိုက်ပျိုးရေးလုပ်ငန်းသုံးဆေးဝါးများနှင့်ဓာတ်မြေဩဇာများ</li> <li>- စိုက်ပျိုးရေးလုပ်ငန်းသုံးစက်ကိရိယာများနှင့်အထောက်အကူပြုပစ္စည်းများ</li> <li>- စိုက်ပျိုးရောင်းချသည့်အပင်များ၊ ယင်းနှင့်ဆက်စပ်ပစ္စည်းများ</li> </ul>
(၁၁)	အထည်အလိပ်၊ အဝတ်အထည်နှင့် ဆက်စပ်ပစ္စည်းများ	<ul style="list-style-type: none"> <li>- အထည်အလိပ်ပစ္စည်းများ</li> <li>- အဝတ်အထည်ပစ္စည်းများ</li> </ul>

စဉ်	Categories of OnlineBusiness (ကုန်ပစ္စည်းအမျိုးအစား)	ကုန်ပစ္စည်းအုပ်စုအလိုက် ဆက်စပ်လုပ်ငန်းများ
		<ul style="list-style-type: none"> <li>- အဝတ်အထည်ဖက်ရှင်ချုပ်လုပ်ရောင်းချသည့်ပစ္စည်းများ</li> <li>- ဖိနပ်အမျိုးမျိုး</li> <li>- ချည်ထိုး၊ ပန်းထိုးနှင့် ဆက်စပ်ပစ္စည်းများ (ထီး၊ မိုးကာ) (Regional)</li> <li>- အထည်အလိပ်နှင့် အဝတ်အထည်ပစ္စည်းများအထည်ချုပ်ပစ္စည်း၊ ယင်းနှင့် ဆက်စပ်ပစ္စည်းများ</li> </ul>
(၁၂)	ဖက်ရှင်အသုံးအဆောင်ပစ္စည်းများ	<ul style="list-style-type: none"> <li>- ဖက်ရှင်အသုံးအဆောင်ပစ္စည်းအမျိုးမျိုး</li> <li>- စက်ချုပ်ပစ္စည်းနှင့် ဆက်စပ်ပစ္စည်းများ</li> </ul>
(၁၃)	ဖန်စီပစ္စည်းများ	<ul style="list-style-type: none"> <li>- ဖန်စီလက်ဝတ်ရတနာပစ္စည်းများ</li> <li>- ဖန်စီအသုံးအဆောင်ပစ္စည်းများ</li> <li>-</li> </ul>
(၁၄)	လက်ဝတ်ရတနာပစ္စည်းများ	<ul style="list-style-type: none"> <li>- လက်ဝတ်ရတနာပစ္စည်းများ</li> <li>- ကျောက်မျက်ရတနာပစ္စည်းများ</li> <li>- ကျောက်မျက်ရတနာအချောထည်ပစ္စည်းများ</li> </ul>
(၁၅)	စာအုပ်စာတမ်းများနှင့်စာရေးကိရိယာပစ္စည်းများ	<ul style="list-style-type: none"> <li>- စာအုပ်စာစောင်၊ သတင်းစာ၊ ဂျာနယ်၊ မဂ္ဂဇင်းများ</li> <li>- ကျောင်းသုံး/ရုံးသုံးစာရေးကိရိယာပစ္စည်းများ</li> </ul>

စဉ်	Categories of OnlineBusiness (ကုန်ပစ္စည်းအမျိုးအစား)	ကုန်ပစ္စည်းအုပ်စုအလိုက် ဆက်စပ်လုပ်ငန်းများ
(၁၆)	တိရစ္ဆာန်နှင့်တိရစ္ဆာန်မွေးမြူရေးလုပ်ငန်း သုံးပစ္စည်းများ	<ul style="list-style-type: none"> <li>- တိရစ္ဆာန်အစားအစာများ</li> <li>- တိရစ္ဆာန်အသုံးအဆောင်ပစ္စည်းများ</li> <li>- တိရစ္ဆာန်သုံးဆေးဝါးပစ္စည်းများ</li> <li>- တိရစ္ဆာန်ရောင်းဝယ်ခြင်းလုပ်ငန်းများ (အိမ်မွေးတိရစ္ဆာန်များအပါအဝင်)</li> <li>- တိရစ္ဆာန်မွေးမြူရေးလုပ်ငန်းသုံးပစ္စည်းများ</li> </ul>
(၁၇)	ပန်းချီ၊ ဓာတ်ပုံနှင့်အမှတ်တရဆက်စပ်ပစ္စည်းများ	<ul style="list-style-type: none"> <li>- အမှတ်တရပစ္စည်းအမျိုးမျိုး (ပန်းချီ၊ ဓာတ်ပုံအပါအဝင်)</li> <li>- ဓာတ်ပုံ၊ ပန်းချီ၊ ယင်းနှင့်ဆက်စပ်သောပစ္စည်းများ</li> <li>- ပန်းချီ၊ ဓာတ်ပုံ၊ အနုပညာလက်ရာဒီဇိုင်းများနှင့် ယင်းတို့နှင့်ဆက်စပ်ပစ္စည်းများ</li> </ul>
(၁၈)	FDAမှ အတည်ပြုပြီးသည့် ဆေးဝါး၊ ကုသရေးသုံးပစ္စည်းများနှင့် ဖြည့်စွက်စာများ	<ul style="list-style-type: none"> <li>- ဆေးဝါးပစ္စည်းများ</li> <li>- ကုသရေးလုပ်ငန်းသုံးပစ္စည်းများ</li> <li>- ဖြည့်စွက်စာများ</li> </ul>
(၁၉)	အားကစားပစ္စည်းများ	<ul style="list-style-type: none"> <li>- အားကစားနှင့်ပတ်သက်သည့်အဝတ်အထည်၊ အသုံးအဆောင်နှင့် ဆက်စပ်ပစ္စည်းများ</li> </ul>
(၂၀)	လက်မှုပစ္စည်းများ	<ul style="list-style-type: none"> <li>- ပန်းပဲ၊ ပန်းထိမ်၊ ပန်းတည်း၊ ပန်းတော့၊ ပန်းရန်၊ ပန်းပု၊ ပန်းတမော့၊ ပန်းပွတ်၊ ပန်းချီ၊ ပန်းယွန်း၊ Hand Made ပစ္စည်းများ</li> </ul>
(၂၁)	နိဗ္ဗာန်ကုန်ပစ္စည်းများ	<ul style="list-style-type: none"> <li>- ဘုရားဆင်းတုတော် နှင့် ဆက်စပ်နိဗ္ဗာန်ကုန်ပစ္စည်း များ</li> <li>- သင်္ကန်း၊ ပရိက္ခရာဆိုင်ရာ ဆက်စပ်ပစ္စည်းများ</li> </ul>
(၂၂)	အခြားသုံးပစ္စည်းများ	<ul style="list-style-type: none"> <li>- တူရိယာပစ္စည်းများ၊ ယင်းနှင့်ဆက်စပ်ပစ္စည်းများ</li> <li>- တိုင်းရင်းဆေးအမျိုးမျိုး</li> </ul>

**အွန်လိုင်းစနစ်ဖြင့်ရောင်းချသူ(Online Sales)များ မှတ်ပုံတင်ရာတွင်  
Categories of Online Business တွင် ဝန်ဆောင်မှုအုပ်စုများ ရွေးချယ်မှတ်ပုံတင်နိုင်ရေး  
ဝန်ဆောင်မှုအုပ်စုအလိုက် ဆက်စပ်လုပ်ငန်းများ**

စဉ်	Categories of Online Business (ဝန်ဆောင်မှုအမျိုးအစား)	ဝန်ဆောင်မှုအုပ်စုအလိုက် ဆက်စပ်လုပ်ငန်းများ
(၁)	ဆက်သွယ်ရေးဝန်ဆောင်မှု လုပ်ငန်းများ	- Mobile Phone အထွေထွေဝန်ဆောင်မှုလုပ်ငန်းများ
(၂)	ရောင်းချပြီးနောက်ဝန်ဆောင်မှု ပေးခြင်းလုပ်ငန်းများ	- အီလက်ထရောနစ်ပစ္စည်း၊ ဆက်စပ်ပစ္စည်းများနှင့်စပ်လျဉ်း၍ ဝန်ဆောင်မှုပေးသည့် လုပ်ငန်းများ - ရောင်းချပြီးနောက် ဝန်ဆောင်မှုပေးသည့်လုပ်ငန်းများ
(၃)	စီးပွားရေးဝန်ဆောင်မှုလုပ်ငန်းများ	- စီးပွားရေးနှင့်ပတ်သက်သည့်အကြံပေးလုပ်ငန်းများ - စီးပွားရေးနှင့်ပတ်သက်သည့်အကျိုးဆောင်လုပ်ငန်း အမျိုးမျိုး (ရောင်းချခြင်း၊ ဝယ်ယူခြင်း၊ ငှားရမ်းခြင်း၊ ဝန်ဆောင်မှုပေး ခြင်း၊ စာရင်း စစ်ဆေးခြင်း၊ ... စသည်)
(၄)	ပညာရေးနှင့်သင်ကြားရေးဝန်	- အွန်လိုင်းအသုံးပြုပြီး အခကြေးငွေယူ၍ သင်ကြားရေးပြု

	ဆောင်မှု လုပ်ငန်းများ	လုပ်သည့်လုပ်ငန်းများ - ပညာရေးအကျိုးဆောင်ဝန်ဆောင်မှုလုပ်ငန်းများ
(၅)	ရုပ်သံနှင့် ကြော်ငြာဝန်ဆောင်မှု လုပ်ငန်းများ	- ရုပ်သံဝန်ဆောင်မှုလုပ်ငန်းများ - ကြော်ငြာဝန်ဆောင်မှုလုပ်ငန်းများ - ဖျော်ဖြေရေးဝန်ဆောင်မှုလုပ်ငန်းများ
(၆)	အီလက်ထရွန်နစ်ကူးသန်းရောင်း ဝယ်ရေးဝန်ဆောင်မှု	- Market Place များ
(၇)	ပို့ဆောင်ရေးဝန်ဆောင်မှုလုပ်ငန်း များ	- အငှားယာဉ်ဝန်ဆောင်မှုလုပ်ငန်းများ - ကုန်စည်ပို့ဆောင်ရေးဝန်ဆောင်မှုလုပ်ငန်းများ
(၈)	ဟိုတယ်ဝန်ဆောင်မှု	- ဟိုတယ်ဝန်ဆောင်မှုလုပ်ငန်းများ
(၉)	ခရီးသွားလာရေးဝန်ဆောင်မှု	- ခရီးသွားလာရေးဝန်ဆောင်မှုလုပ်ငန်းများ
(၁၀)	အစားအသောက်ဝန်ဆောင်မှု	- အစားအသောက်ဝန်ဆောင်မှုလုပ်ငန်းများ
(၁၁)	ဆောက်လုပ်ရေးဝန်ဆောင်မှု	- ဆောက်လုပ်ရေးဆိုင်ရာ လုပ်ငန်းအပ်နှံမှုလုပ်ငန်းများ
စဉ်	<b>Categories of Online Business (ဝန်ဆောင်မှုအမျိုးအစား)</b>	<b>ကုန်ပစ္စည်းအုပ်စုအလိုက် ဆက်စပ်လုပ်ငန်းများ</b>
(၁၂)	ကျန်းမာရေးဝန်ဆောင်မှု	- အွန်လိုင်းအသုံးပြုပြီး အခကြေးငွေယူ၍ကျန်းမာရေးဆိုင်ရာ ဝန်ဆောင်မှုပေးသည့်လုပ်ငန်းများ - ဆေးကုသမှုခံယူရန်အတွက်ဝန်ဆောင်မှုပေးသည့်လုပ်ငန်း များ - လူနာနှင့် သက်ကြီးရွယ်အိုစောင့်ရှောက်ရေးဝန်ဆောင်မှု လုပ်ငန်းများ

<p>(၁၃)</p>	<p><b>စာပေနှင့်အနုပညာဆိုင်ရာ ဝန်ဆောင်မှုလုပ်ငန်းများ</b></p>	<ul style="list-style-type: none"> <li>- စာပေနှင့်အနုပညာဆိုင်ရာပစ္စည်းများ ဖြန့်ဝေ/ ရောင်းချ/ ငှားရမ်းခြင်းဝန်ဆောင်မှုလုပ်ငန်းများ</li> <li>- သတင်းဝန်ဆောင်မှုပေးသည့် ရုပ်သံမီဒီယာများ</li> <li>- ရုပ်ရှင်ဇာတ်ကားများ ဖြန့်ဝေ/ ပြသ/ ရောင်းချသည့် ဝန်ဆောင်မှုလုပ်ငန်းများ</li> </ul>
<p>(၁၄)</p>	<p><b>အခြားဝန်ဆောင်မှုများ</b></p>	<ul style="list-style-type: none"> <li>- ဒီဇိုင်းရေးဆွဲခြင်းနှင့်ပုံနှိပ်ထုတ်ဝေခြင်းဝန်ဆောင်မှုလုပ်ငန်း</li> <li>- အချိန်ပိုင်းသန့်ရှင်းရေးဆောင်ရွက်သည့်ဝန်ဆောင်မှုလုပ်ငန်း</li> <li>- အလှအပရေးရာ ဝန်ဆောင်မှုလုပ်ငန်းများ</li> <li>- အိမ်မှုကိစ္စထိန်းသိမ်းခြင်းဆိုင်ရာဝန်ဆောင်မှုများ</li> <li>- ကလေးထိန်းသိမ်းစောင့်ရှောက်ခြင်းဆိုင်ရာ ဝန်ဆောင်မှုလုပ်ငန်းများ</li> <li>- အလုပ်အကိုင်ရှာဖွေရေးဆိုင်ရာဝန်ဆောင်မှုလုပ်ငန်းများ</li> <li>- ဘာသာပြန်ခြင်းဆိုင်ရာဝန်ဆောင်မှုလုပ်ငန်းများ</li> <li>- စာတမ်းစာစောင်ပြုစုရေး ဝန်ဆောင်မှုလုပ်ငန်းများ</li> <li>- အိမ်အပြောင်းအရွှေ့ဝန်ဆောင်မှုလုပ်ငန်းများ</li> <li>- Event Plan ဝန်ဆောင်မှု လုပ်ငန်းများ</li> <li>- ပန်းအလှဝန်ဆောင်မှု နှင့် လက်ဆောင်ပစ္စည်းဝန်ဆောင်မှုလုပ်ငန်းများ</li> <li>- အဆောက်အဦ Interior Decoration ဝန်ဆောင်မှုလုပ်ငန်း</li> <li>- အောင်ဘာလေထီရောင်းချခြင်းဝန်ဆောင်မှုလုပ်ငန်းများ</li> <li>- ဥပဒေအကျိုးဆောင်လုပ်ငန်းများ</li> <li>- ကွန်ပျူတာနှင့် ဆက်စပ်သောဝန်ဆောင်မှုလုပ်ငန်းများ</li> <li>- အားကစားဆိုင်ရာဝန်ဆောင်မှုလုပ်ငန်းများ</li> <li>- အပမ်းဖြေလုပ်ငန်းဆိုင်ရာဝန်ဆောင်မှုလုပ်ငန်းများ</li> <li>- အကျိုးဆောင်လုပ်ငန်းအမျိုးမျိုး</li> <li>- ဝန်ဆောင်မှုလုပ်ငန်းအမျိုးမျိုး</li> </ul>