



MYANMAR

**TradeNet 2.0**

Vehicle Monitoring System

# Vehicle Monitoring System

---

User Guide for Trader

Prepared by

DEPARTMENT OF TRADE

MINISTRY OF COMMERCE

## Introduction

ဤ Document သည် ကုန်သည်လုပ်ငန်းရှင်/ကိုယ်စားလှယ်များအတွက် မိမိတို့၏ နယ်စပ်ပို့ကုန် လိုင်စင်များ၏ ကုန်တင်ပို့ဆောင်သည့်ယာဉ်များအတွက် Online မှ Gate Pass Certificate လျှောက်ထား/ ထုတ်ယူနိုင်စေရန် ရေးသားထားခြင်းဖြစ်ပါသည်။

ကုန်သွယ်မှုဆိုင်ရာဖြတ်သန်းသွားလာသည့် လမ်းကြောင်းတစ်လျှောက်ရှိ ကုန်စည်စစ်ဆေးရေးဂိတ်အသီးသီး ရှိ ဂိတ်တာဝန်ခံမှယာဉ်ခွင့်ပြုလက်မှတ်ပါ QR Code (သို့မဟုတ်) Certificate No အား Tracking Mobile Application အသုံးပြု၍ စစ်ဆေးခွင့်ပြုမည်ဖြစ်ပါသည်။

## Gate Pass လျှောက်ရာတွင် သိရှိထားရမည့်အချက်များ

- ပဲမျိုးစုံ၊ ပြောင်း၊ နှမ်း၊ ဆီထွက်သီးနှံအတွက် နယ်စပ်ပို့ကုန်လိုင်စင်အတွက်သာ Gate Pass လျှောက်ထားရပါမည်။
- Border Export License No ရရှိထားပြီး ဖြစ်ရပါမည်။
- TradeNet2.0 ၏ Member account ဖြင့်သာ login ဝင်၍ Gate Pass Certificate လျှောက်ထား နိုင်ပါသည်။
- မိမိ TradeNet2.0 Member Account ဖြင့်ချိတ်ဆက်ထားသည့် ပို့ကုန်သွင်းကုန်လုပ်ငန်းရှင် မှတ်ပုံတင် ဖြင့်လျှောက်ထားသည့် Border Export License အတွက်သာ Gate Pass Certificate လျှောက်ထား နိုင်ပါမည်။
- Vehicle Gate Pass Certificate တွင်သတ်မှတ်ထားသည့် Last Date ကျော်လွန်သော Certificate ကို အသုံးပြုခွင့်မရှိတော့ပါ။

## Login to Vehicle Monitoring System

- TradeNet2.0 ၏ member account ဖြင့်သာ အောက်ပါ login page တွင် ဝင်ရမည်ဖြစ်ပါသည်။

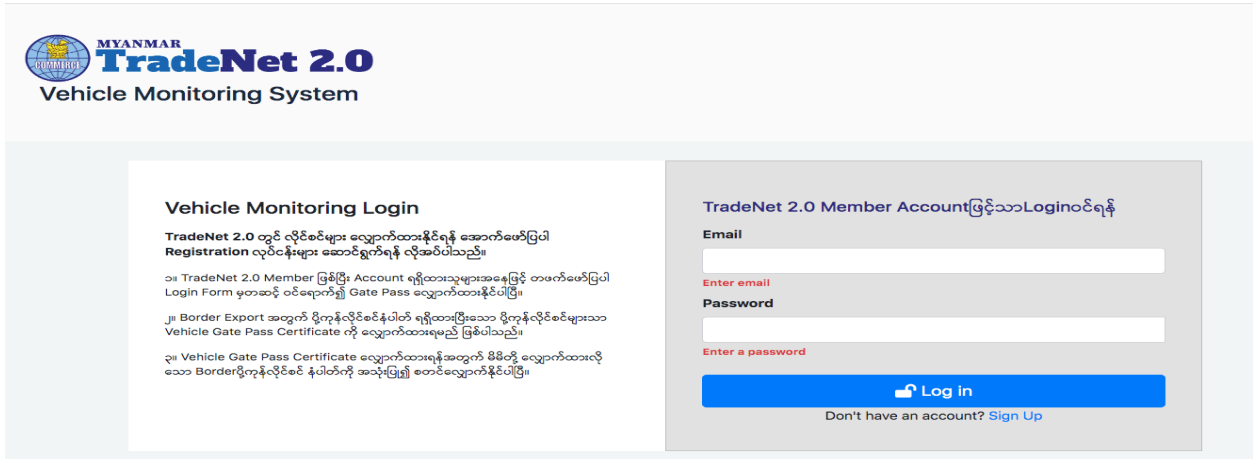


Figure: Login Page

- Login ဝင်ရောက်၍ Success ဖြစ်ပါက အောက်ဖော်ပြပါ Screen ကိုတွေ့မြင်နိုင်ပါသည်-

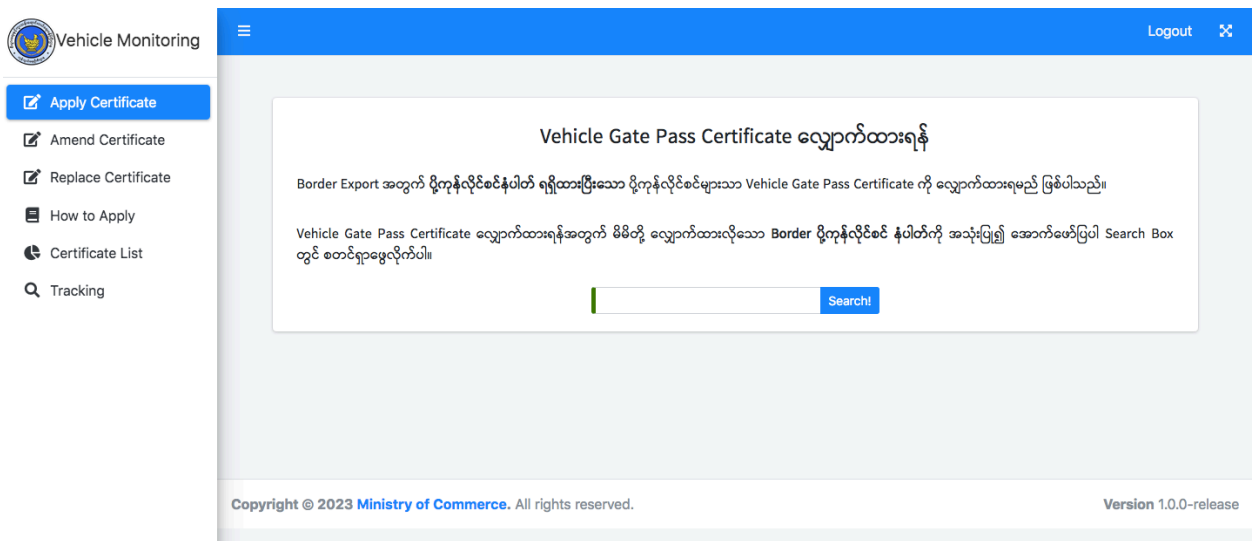


Figure: To apply certificate page

## How to Apply Certificate (New)

Vehicle Gate Pass Certificate လျှောက်ထားရန် အောက်ဖော်ပြပါအတိုင်း အဆင့်အဆင့် ဆောင်ရွက်နိုင်ပါသည်-

**Step 1:** Left Menu bar ရှိ Apply Certificate ကို နှိပ်ပါက အောက်ပါ screen အတိုင်းတွေ့မြင်နိုင်ပါသည်-



Figure: Apply Certificate

**Step 2:** မိမိ Gate Pass လျှောက်ထားလိုသော Border Export License No ကို Search Box တွင် ထည့်သွင်း၍ Search Button ကိုနှိပ်ပါ။

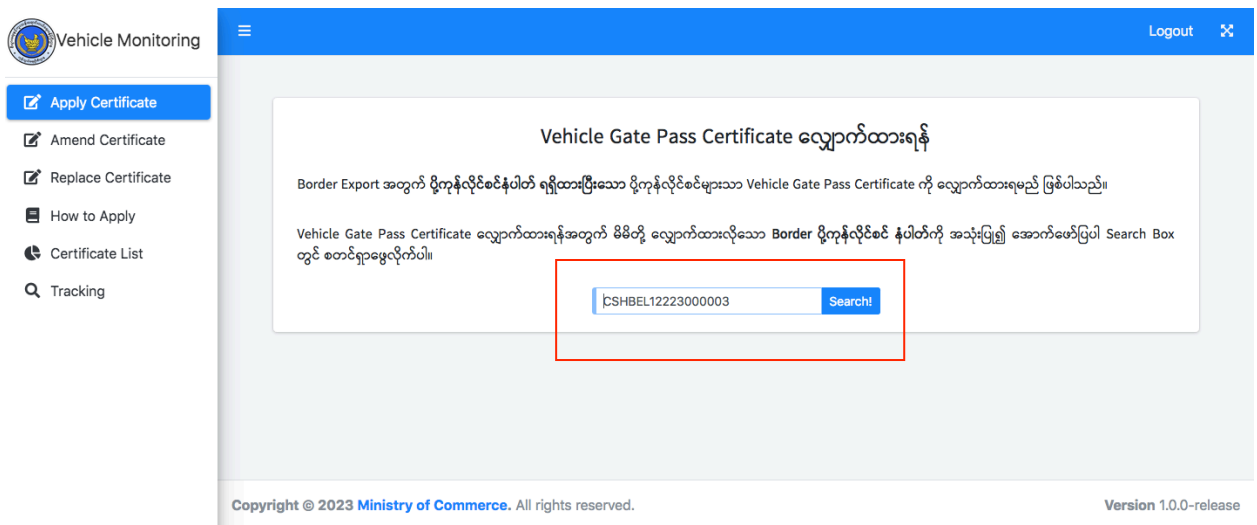


Figure: Search with border export license no.

**Step 3:** မိမိထည့်သွင်းသည့် border export license no မှန်ကန်ပါက အောက်ပါ screen အတိုင်း ယာဉ်အချက်အလက်နှင့် ယာဉ်မောင်းအချက်အလက်တို့ကို ဖြည့်သွင်းနိုင်ပါမည်-

- အနီရောင် \* ပြထားသည့် အချက်များကို ဖြည့်သွင်းပေးရန်။
- ဖြည့်သွင်းရမည့်အချက်များ၏ အောက်တွင်ဖော်ပြထားသည့် ပုံစံအတိုင်းထည့်သွင်းပေးရန်။ (ဥပမာ။ ။ Vehicle No. **YGN 2J-9843**)

- Start Gate တွင် မိမိယာဉ်စတင်ဖြတ်သန်းမည့် ဂိတ်ကို ရွေးပေးရန်။
- Enter Quantity တွင် ယာဉ်တွင်တင်ဆောင်မည့် ကုန်ပစ္စည်းအရေအတွက်ကို ဖြည့်သွင်းပေးရန်။  
(မှတ်ချက်။ ။ လိုင်စင်ပါ ကုန်အရေအတွက်ထက်ကျော်လွန်၍ ထည့်သွင်း၍မရပါ။ )
- ယာဉ်၏ ဓါတ်ပုံ (၂) ပုံကိုတင်ပေးရန်။

Apply Certificate

Amend Certificate

Replace Certificate

How to Apply

Certificate List

Tracking

New

Border Export License ပါအချက်အလက်များ

**Licence No:** MSEBEL12223000003

**Old Licence No:**

**Final Destination Country:** CHINA

**EIR Card No:** 122270696

**Company Name:** MSK MYANMAR COMPANY LIMITED.

**Last Date:**

ယာဉ်နှင့်ယာဉ်မောင်း အချက်အလက်များ

**Driver's Name \*:** U Kyaw Kyaw

**Driver's NRC \*:** 1 DA PHA YA (C) နိုင်ငံသား 123456

**Vehicle No \*:** YGN 3N-7763  
(YGN 3K-XXXX မော်ဂျီပါပုံစံအတိုင်းဖြည့်သွင်းပေးပါရန်)

**Vehicle Type:** 22 Wheel

**Contact No \*:** 095002837

**Start point:** Muse

ယာဉ်တွင်ပါဝင်မည့်ပစ္စည်း အချက်အလက်များ

HS Code:	Description:	Unit Price:	Quantity:	Unit Code:	Amount:	Balance:	Enter Quantity:
1006109000	-- Other (- Rice in the	100	1000	KG	100000	500	500
1006109000	-- Other (- Rice in the	100	1000	KG	100000	500	500

ယာဉ်ဓာတ်ပုံ အချက်အလက်များ

ယာဉ်၏အရှေ့ပိုင်း ယာဉ်နံပါတ်ပါ ပုံ ရွေးရန် \*

Choose file Browse



ယာဉ်၏ဘေးဘက် ဘီးများပါ ပုံ ရွေးရန် \*

Choose file Browse



Create Go Back To Search

Figure: Apply Certificate

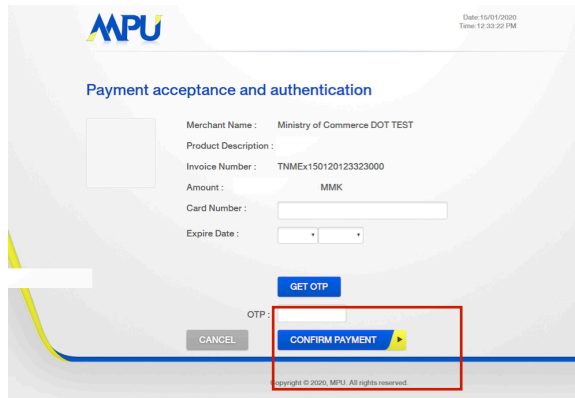
- Step 4:** မိမိထည့်သွင်းသည့်အချက်အလက်များ မှန်ကန်ပြည့်စုံပါက **Create Button** ကိုနှိပ်၍ MOC သို့ ပေးပို့ပြီး Gate Pass Certificate Approval တောင်းခံပါရန်။
- မှတ်ချက်။ ငွေကြေးကောက်ခံမှုရှိလာပါက အောက်ပါငွေပေးသွင်းသည့်အဆင့်ကို ဆောင်ရွက်ရပါမည်။ ငွေပေးသွင်းမှု အောင်မြင်မှသာ MOC သို့ရောက်ရှိမည်ဖြစ်ပါသည်။
- Step 1:** မိမိထည့်သွင်းသည့် အချက်အလက်များမှန်ကန်ပြည့်စုံပါက **Create Button** ကိုနှိပ်ပါက အောက်ပါ Payment Information Page သို့ရောက်ရှိပါမည်။

Payment		
ယာဉ်ထွက်ခွင့်ပြုလက်မှတ် မှတ်ပုံတင်ကြေး	MMK	5,000
Technical Service Fee	MMK	500
Transaction Fee	MMK	200
<b>Total Due</b>	<b>MMK</b>	<b>5,700</b>

Make Payment

Figure: Payment Information

- Step 2:** မိမိပေးသွင်းရမည့် ငွေကြေးပမာဏကို စစ်ဆေးပြီး မှန်ကန်ပါက **Make Payment Button** ကို နှိပ်ပါက MPU Payment Gateway သို့ရောက်ပါမည်။



**MPU** Date: 15/01/2020  
Time: 12:33:20 PM

**Payment acceptance and authentication**

Merchant Name : Ministry of Commerce DOT TEST  
 Product Description :  
 Invoice Number : TNMEt150120123323000  
 Amount : MMK  
 Card Number :   
 Expire Date :

GET OTP  
 OTP :   
CANCEL CONFIRM PAYMENT

Copyright © 2020, MPU. All rights reserved.

Figure: MPU Payment Gateway

- Step 3:** **Make Payment** သည် မအောင်မြင်ပါက အောက်ပါအတိုင်း Status တွင် UnPaid လို့ဖော်ပြနေပါမည်။ ငွေကြေးပေးသွင်းမှုအောက်မြင်မှသာ Status သည် Pending သို့ပြောင်းလဲသွားပါမည်။ Application No. လဲရရှိမည်ဖြစ်ပါသည်။ ငွေသွင်းပြီးကြောင်း Voucher ကို print ထုတ်ယူနိုင်ပါသည်။

- Vehicle Monitoring
- Apply Certificate
- Amend Certificate
- Replace Certificate
- How to Apply
- Certificate List
- Tracking

☰
Logout ✕

## Certificate List Setup

List of Certificate List

Add
Amend

Licence No

Export Excel

Licence No ↑	Application No	Certificate No	EIR Card No	Status	Submission Date	Last Date
MSEBEL12223000003	VMS-0001-27012023	-	122270696	Pending	27/01/2023	
MSEBEL12223000009	VMS-0001-27012023	-	122270696	Reject	27/01/2023	
MSEBEL12223000009	VMS-0001-26012023	V0001-26012023	122270696	Approve	26/01/2023	01/02/2023
MSEBEL12223000009	0	-	122270696	Unpaid	27/01/2023	
MWDBEL12223000001	VMS-0001-27012023	-	122270696	Pending	27/01/2023	

Items per page: 10 1 - 5 of 5 < >

Figure: Unpaid status

**Step 4:** Make Payment သည် မအောင်မြင်ပါက အောက်ပါအတိုင်း Status တွင် UnPaid လို့ဖော်ပြနေပါမည်။








**Step 5:** Status UnPaid ဖြစ်နေသော အစောင်ကို ထပ်မံနှိပ်၍ ငွေကြေးပေးသွင်းနိုင်ပါသည်။

## How to print Gate Pass Certificate

မိမိလျှောက်ထားသည့် Vehicle Gate Pass Certificate အား MOC မှ approved ရရှိမှသာ Vehicle Gate Pass Certificate ကို print ထုတ်ယူနိုင်ပါမည်။

**Step 1:** အောက်ဖော်ပြပါ Certificate Listing page သို့သွားပါ။ Approve ဖြစ်ထားသည့် မိမိ Print ထုတ်ယူလိုသည့် Application ကိုနှိပ်ပါ။



-  Vehicle Monitoring
-  Apply Certificate
-  Amend Certificate
-  Replace Certificate
-  How to Apply
-  Certificate List
-  Tracking

☰
Logout ✕

## Certificate List Setup

List of Certificate List

Add
Amend

Licence No

Export Excel

Licence No ↑	Application No	Certificate No	EIR Card No	Status	Submission Date	Last Date
MSEBEL12223000003	VMS-0001-27012023	-	122270696	Pending	27/01/2023	
MSEBEL12223000009	VMS-0001-27012023	-	122270696	Pending	27/01/2023	
MSEBEL12223000009	VMS-0001-26012023	V0001-26012023	122270696	Approve	26/01/2023	01/02/2023
MSEBEL12223000009	0	-	122270696	Unpaid	27/01/2023	
MWDBEL12223000001	VMS-0001-27012023	-	122270696	Pending	27/01/2023	

Items per page: 10 | 1 - 5 of 5 | < >

Figure: Certificate List page

**Step 2:** Certificate List page မှ Approved ဖြစ်ထားသည့် မိမိ Print ထုတ်ယူလိုသည့် Application ကိုနှိပ်ပါက အောက်အတိုင်း View Page ကိုတွေ့မြင်နိုင်ပါသည်။

Vehicle Monitoring
Logout

- Apply Certificate
- Amend Certificate
- Replace Certificate
- How to Apply
- Certificate List
- Tracking

Border Export License ပါအချက်အလက်များ

<b>Licence No:</b>	<b>Final Destination Country:</b>
CSHBEL12223000003	MYANMAR
<b>EIR Card No:</b>	<b>Company Name:</b>
122270696	MSK MYANMAR COMPANY LIMITED.

ယာဉ်နှင်ယာဉ်စောင်း အချက်အလက်များ


<b>Driver's Name *:</b>	<b>Driver's NRC *:</b>				
U Kyaw	12	YA KA NA	(C) နိုင်ငံသား	094768	
<b>Vehicle No *:</b>	<b>Vehicle Type :</b>				
YGN 3H-7745	22 Wheel				
<b>Contact No *:</b>	<b>Start point :</b>				
09250386445	မန္တလေး				

ယာဉ်တွင်ပါဝင်မည့်ပစ္စည်း အချက်အလက်များ


HS Code:	Description:	Unit Price:	Quantity:	Unit Code:	Amount:	Balance Quantity:	Enter Quantity:
2302401000	-- Of rice IM Test	100	1000	KG	100000	0	1000
1006409090	----- Other (-	100	1000	KG	100000	1000	0

ယာဉ်ခါတ်ပုံ အချက်အလက်များ

ယာဉ်၏အရှေ့ပိုင်း ယာဉ်နှင်ပိတ်ပါ ပုံ



ယာဉ်၏ဘေးဘက် ဘီးများပါ ပုံ



Print
Back

Copyright © 2023 Ministry of Commerce. All rights reserved. Version 1.0.0-release

Figure: View page

**Step 3: Print Button ကိုနှိပ်၍ အောက်ဖော်ပြပါတိုင်း Print Preview သို့ရောက်ရှိပါမည်။**



From the company (MSK MYANMAR COMPANY LIMITED) at border point (Myawady) to country (CHINA), allowed to be carried to

**Vehicle Information**

Driver Name	Driver No
စိုးမြ	9/AH MA ZA(C)026407

Print

Printer: ▲ No Printer Selected

Presets: Default Settings

Copies: 1

Pages:  All  
 From: 1 to: 1

Paper Size: A4 8.26 by 11.69 inches

Orientation:  Portrait  Landscape Scale: 100 %

Firefox

Options:  Print Selection Only  
 Ignore Scaling and Shrink To Fit Page Width

Appearance:  Print Background Colors  
 Print Background Images

Page Headers: Title --blank-- URL  
Left Center Right

Page Footers: Page # of # --blank-- Date/Time

? PDF Hide Details Cancel Print

Certificate No : **V0001-26012023**  
Date : **26/01/2023**  
Last Date : **01/02/2023**

...rt goods and quantities, through border start

Type	Contact No
	09685202085

**Export License Goods**

#	Goods Descriptions	Quantity of goods per license	Unit	Quantity of goods per vehicles
1	----- Other (- ----- Beans (Phaseolus lunatus):) GREEN MUNG BEANS	105000	KG	500

**Figure: Print preview setup**

- Step 4:** မိမိ print ထုတ်ယူလိုသည့် setup ထားရှိ၍ QR Code ပါရှိသော vehicle gate pass certificate ကို print ထုတ်ယူနိုင်ပါသည်။
  - Step 5:** Print ထုတ်ယူပြီးပါက အောက်ပါအတိုင်း QR Code ပါသော Vehicle Gate Pass Certificate ကိုရရှိမည်ဖြစ်ပါသည်။
- မှတ်ချက်။ ။ Vehicle Gate Pass Certificate တွင်သတ်မှတ်ထားသည့် Last Date ကျော်လွန်သော Certificate ကို အသုံးပြုခွင့်မရှိတော့ပါ။

Certificate No : **V0001-26012023**

Date : **26/01/2023**

Last Date : **01/02/2023**



**Ministry of Commerce  
Department of Trade**

**Vehicle Gate Pass Certificate**

From the company (**MSK MYANMAR COMPANY LIMITED.**), with Export License No: (**MSEBEL12223000009**) authorized following export goods and quantities, through border start point (**Myawady**) to country (**CHINA**), allowed to be carried by the following vehicle.

**Vehicle Information**

Driver Name	Driver NRC	Vehicle No	Vehicle Type	Contact No
နိုင်မြ	9/AH MA ZA(C)026407	YGN 3K-2938	12 Wheel	09685202085

**Export License Goods**

#	Goods Descriptions	Quantity of goods per license	Unit	Quantity of goods per vehicles
1	----- Other (----- Beans (Phaseolus lunatus):) GREEN MUNG BEANS	105000	KG	500



V0001-26012023

Figure: Print Vehicle Gate Pass Certificate

**To Amend Certificate**

Approved ဖြစ်ထားသည့် မိမိ၏ Vehicle Gate Pass Certificate အား အကြောင်းကြောင်းကြောင့် ယာဉ်ပြောင်းလဲပြုလုပ်ရခြင်း (သို့မဟုတ်) ယာဉ်မောင်းအပြောင်းအလဲရှိခြင်း စသည့်ပြင်ဆင်မှုများ ပြုလုပ်လိုပါက Amend Certificate ဖြင့်လျှောက်ထားရပါမည်။

**Step 1:** Left menu ရှိ Amend Certificate ကိုနှိပ်ပါက အောက်ပါအတိုင်းတွေ့မြင်ရပါမည်။

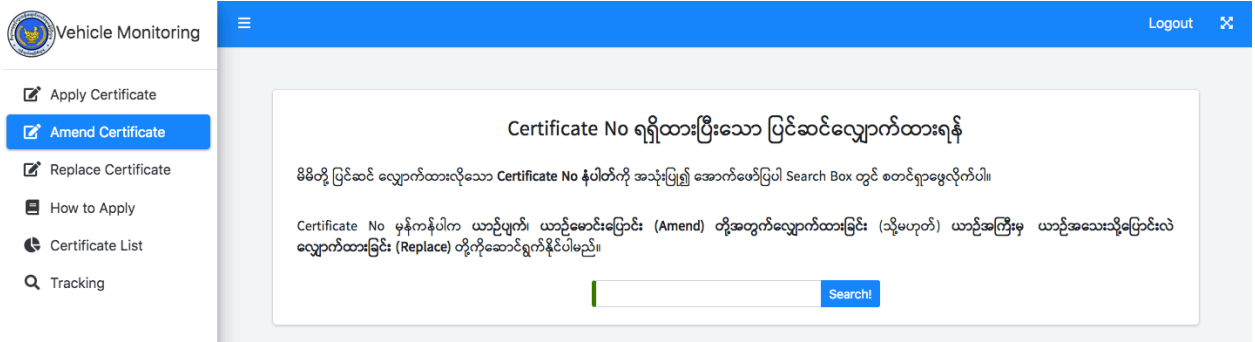


Figure: Amend Certificate

**Step 2:** မိမိပြင်ဆင်လိုသည့် Certificate No. ကို search box တွင်ထည့်၍ Search Button ကိုနှိပ်ပါ။

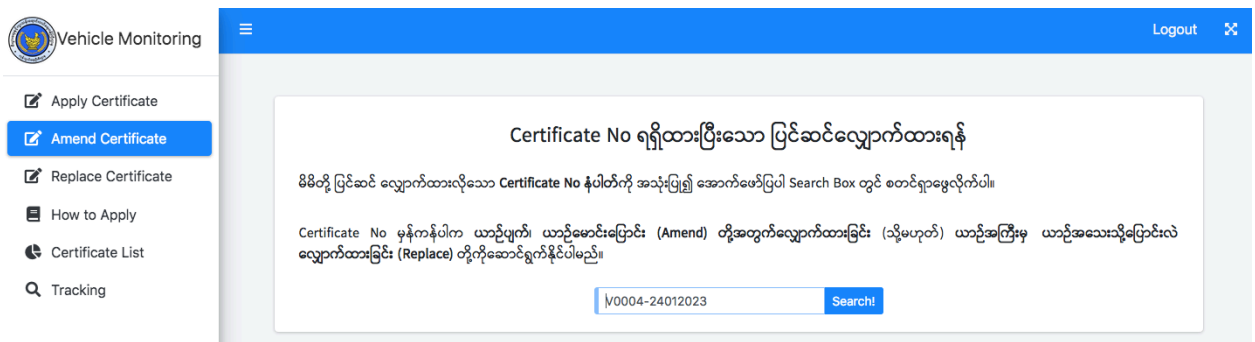


Figure: Search with Certificate No

**Step 3:** မိမိရှာလိုက်သည့် Vehicle Gate Pass Certificate ၏ အချက်အလက်များကို အောက်ပါအတိုင်း တွေ့မြင်နိုင်ပါသည်-

မှတ်ချက်။ ။

- Terminate (သုံးစွဲခွင့်ရပ်ဆိုင်းထားခြင်း) ပြုလုပ်ထားသော Certificate ကို Amend (ပြင်ဆင်) လျှောက်ထားခွင့် မရှိပါ။
- ယာဉ်အချက်အလက်နှင့် ယာဉ်မောင်းအချက်အလက်များကိုသာ ပြင်ဆင်နိုင်ပါမည်။
- ပြောင်လဲသည့် ယာဉ်၏ဓါတ်ပုံ (၂) ပုံကို တင်ပေးရန်လိုအပ်ပါသည်။
- ယာဉ်တွင်တင်ဆောင်မည့် ကုန်ပစ္စည်းအရေအတွက်ကို ပြင်ဆင်ခွင့်မရှိပါ။
- ယာဉ်ပြောင်းလဲရသည့်အကြောင်းအရင်း Remark တွင် ဖြည့်သွင်းပေးရန် လိုအပ်ပါသည်။

- Apply Certificate
- Amend Certificate
- Replace Certificate
- How to Apply
- Certificate List
- Tracking

Amend

Border Export License ပါအချက်အလက်များ

<b>Licence No:</b>	<b>Old Licence No:</b>	<b>Final Destination Country:</b>
MWDBEL12223000001		MYANMAR
<b>EIR Card No:</b>	<b>Company Name:</b>	
122270696	MSK MYANMAR COMPANY LIMITED.	
<b>Last Date:</b>		
Feb 1, 2023, 12:00:00 AM		

\*ပြည့်သွင်းပေးရန်လိုအပ်သော ယာဉ်နှင့်ယာဉ်မောင်း အချက်အလက်များ\*

<b>Driver's Name *:</b>	<b>Driver's NRC *:</b>
U Win	2 MA SA NA (C) နိုင်ငံသား 100001
<b>Vehicle No *:</b>	<b>Vehicle Type:</b>
YGN 4L-2083 <small>(YGN 3K-XXXX ဖော်ပြပါပုံစံအတိုင်းပြည့်သွင်းပေးရန်)</small>	22 Wheel
<b>Contact No *:</b>	<b>Start point:</b>
095128345	Muse
<b>Remark:</b>	
ယာဉ်နှင့်ယာဉ်မောင်းပြောင်းလဲ၍ amend လျှောက်ခြင်း	

\*ပြည့်သွင်းပေးရန်လိုအပ်သော ယာဉ်တွင်ပါဝင်မည့်ပစ္စည်း အချက်အလက်များ\*

HS Code:	Description:	Unit Price:	Quantity:	Unit Code:	Amount:	Balance:	Enter Quantity:
1006303090	Other (- -)	100	1000	KG	100000	0	1000
1006409090	Other (- -)	100	1000	KG	100000	1000	0

\*ပြည့်သွင်းပေးရန်လိုအပ်သော ယာဉ်ဓာတ်ပုံ အချက်အလက်များ\*



ယာဉ်၏အရှေ့ပိုင်း ယာဉ်နှံပါတ်ပါ ပုံ ရွေးရန်\*

Choose file

ယာဉ်၏ဘေးဘက် ဘီးများပါ ပုံ ရွေးရန်\*

Choose file

Amend History List

Certificate No - Filter by Certificate No (or part of it)...

Certificate No ↑	Driver Name	Driver N R C	Vehicle No	Vehicle Type	Contact No	Submission Date
Items per page: 10 0 of 0  < < > >						

Figure: To amend certificate

**Step 3:** မိမိပြင်ဆင်မှုများပြုလုပ်ပြီးပါက **Edit Button** ကိုနှိပ်၍ MOC သို့ပေးပို့ပါ။

မှတ်ချက်။ ငွေကေးကြေးကောက်ခံမှုရှိလာပါက အောက်ပါငွေပေးသွင်းသည့်အဆင့်ကို ဆောင်ရွက်ရပါမည်။  
 ငွေပေးသွင်းမှု အောင်မြင်မှသာ MOC သို့ရောက်ရှိမည်ဖြစ်ပါသည်။

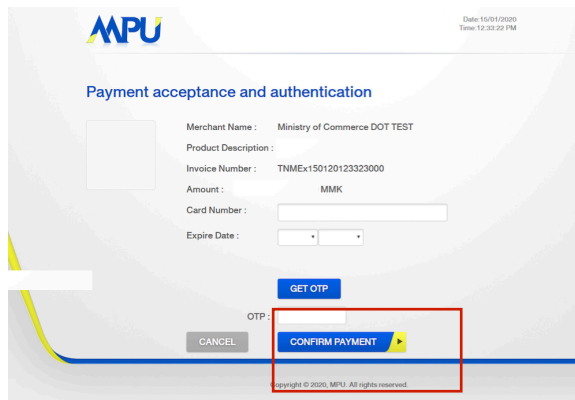
**Step 1:** မိမိထည့်သွင်းသည့် အချက်အလက်များမှန်ကန်ပြည့်စုံပါက **Create Button** ကိုနှိပ်ပါက အောက်ပါ Payment Information Page သို့ရောက်ရှိပါမည်။

Payment		
ယာဉ်ထွက်ခွင့်ပြုလက်မှတ် မှတ်ပုံတင်ကြေး	MMK	5,000
Technical Service Fee	MMK	500
Transaction Fee	MMK	200
<b>Total Due</b>	<b>MMK</b>	<b>5,700</b>

Make Payment

Figure: Payment Information

**Step 2:** မိမိပေးသွင်းရမည့် ငွေကြေးပမာဏကို စစ်ဆေးပြီး မှန်ကန်ပါက **Make Payment Button** ကို နှိပ်ပါက MPU Payment Gateway သို့ရောက်ပါမည်။



MPU  
 Date: 15/01/2020  
 Time: 12:33:20 PM  
**Payment acceptance and authentication**  
 Merchant Name : Ministry of Commerce DOT TEST  
 Product Description :  
 Invoice Number : TNME150120123323000  
 Amount : MMK  
 Card Number :   
 Expire Date :

GET OTP  
 OTP :   
CANCEL CONFIRM PAYMENT

Copyright © 2020, MPU. All rights reserved.

Figure: MPU Payment Gateway

**Step 3:** Make Payment သည် မအောင်မြင်ပါက အောက်ပါအတိုင်း Status တွင် UnPaid လို့ဖော်ပြနေပါမည်။ ငွေကြေးပေးသွင်းမှုအောက်မြင်မှသာ Status သည် Pending သို့ပြောင်းလဲသွားပါမည်။ Application No. လဲရရှိမည်ဖြစ်ပါသည်။ ငွေသွင်းပြီးကြောင်း Voucher ကို print ထုတ်ယူနိုင်ပါသည်။

- Vehicle Monitoring
- Apply Certificate
- Amend Certificate
- Replace Certificate
- How to Apply
- Certificate List
- Tracking

☰
Logout ✕

## Certificate List Setup

List of Certificate List

Add
Amend

Licence No

Export Excel

Licence No ↑	Application No	Certificate No	EIR Card No	Status	Submission Date	Last Date
MSEBEL12223000003	VMS-0001-27012023	-	122270696	Pending	27/01/2023	
MSEBEL12223000009	VMS-0001-27012023	-	122270696	Reject	27/01/2023	
MSEBEL12223000009	VMS-0001-26012023	V0001-26012023	122270696	Approve	26/01/2023	01/02/2023
MSEBEL12223000009	0	-	122270696	Unpaid	27/01/2023	
MWDBEL12223000001	VMS-0001-27012023	-	122270696	Pending	27/01/2023	

Items per page: 10 1 - 5 of 5 < > >>

Figure: Unpaid status

**Step 4:** Make Payment သည် မအောင်မြင်ပါက အောက်ပါအတိုင်း Status တွင် UnPaid လို့ဖော်ပြနေပါမည်။

**Step 5:** Status UnPaid ဖြစ်နေသော အစောင်ကို ထပ်မံနှိပ်၍ ငွေကြေးပေးသွင်းနိုင်ပါသည်။

**Step 6:** MOC မှ Approve ဖြစ်ပါက မိမိ Amend လျှောက်ထားသည့် Application ကိုနှိပ်၍ Amend ပြင်ဆင်လျှောက်ထားသည့် Vehicle Gate Pass Certificate ကို Print ထုတ်ယူရပါမည်။

မှတ်ချက်။ Certificate No သည်ပြောင်းလဲခြင်းမရှိသော်လည်း Certificate ပါအချက်အလက်များသည် ပြင်ဆင်လိုက်သည့် အချက်အလက်များကိုပြောင်းလဲဖော်ပြထားပါသည်။



- Apply Certificate
- Amend Certificate
- Replace Certificate
- How to Apply
- Certificate List
- Tracking

Amend

Border Export License ပါအချက်အလက်များ

<b>Licence No:</b>	<b>Old Licence No:</b>	<b>Final Destination Country:</b>
MWDBEL12223000001		MYANMAR
<b>EIR Card No:</b>	<b>Company Name:</b>	
122270696	MSK MYANMAR COMPANY LIMITED.	
<b>Last Date:</b>		
Feb 1, 2023, 12:00:00 AM		

\*ပြည့်သွင်းပေးရန်လိုအပ်သော ယာဉ်နှင့်ယာဉ်မောင်း အချက်အလက်များ\*

<b>Driver's Name *:</b>	<b>Driver's NRC *:</b>
U Win	2 MA SA NA (C) နိုင်ငံသား 100001
<b>Vehicle No *:</b>	<b>Vehicle Type:</b>
YGN 4L-2083 <small>(YGN 3K-XXXX ဖော်ပြပါပုံစံအတိုင်းပြည့်သွင်းပေးရန်)</small>	22 Wheel
<b>Contact No *:</b>	<b>Start point:</b>
095128345	Muse
<b>Remark:</b>	
ယာဉ်နှင့်ယာဉ်မောင်းပြောင်းလဲ၍ amend လျှောက်ခြင်း	

\*ပြည့်သွင်းပေးရန်လိုအပ်သော ယာဉ်တွင်ပါဝင်မည့်ပစ္စည်း အချက်အလက်များ\*

HS Code:	Description:	Unit Price:	Quantity:	Unit Code:	Amount:	Balance:	Enter Quantity:
1006303090	Other (- -	100	1000	KG	100000	0	1000
1006409090	Other (-	100	1000	KG	100000	1000	0

\*ပြည့်သွင်းပေးရန်လိုအပ်သော ယာဉ်ဓါတ်ပုံ အချက်အလက်များ\*



ယာဉ်၏အရှေ့ပိုင်း ယာဉ်နှံပါတ်ပါ ပုံ ရွေးရန်\*

Choose file

ယာဉ်၏ဘေးဘက် ဘီးများပါ ပုံ ရွေးရန်\*

Choose file

Amend History List

Certificate No - Filter by Certificate No (or part of it)...

Certificate No ↑	Driver Name	Driver N R C	Vehicle No	Vehicle Type	Contact No	Submission Date
Items per page: 10 0 of 0  < < > >						

Figure: To print the amend certificate

## To Replace Certificate

Approved ဖြစ်ထားသည့် မိမိ၏ vehicle gate pass certificate အား ယာဉ်ကြီးမှ ယာဉ်ငယ်သို့ ပြောင်းလဲရန် လိုအပ်ပါက Replace Certificate ဖြင့်လျှောက်ထားရန်လိုအပ်ပါသည်။

**Step 1:** Left menu ရှိ Amend Certificate ကိုနှိပ်ပါက အောက်ပါအတိုင်းတွေ့မြင်ရပါမည်။

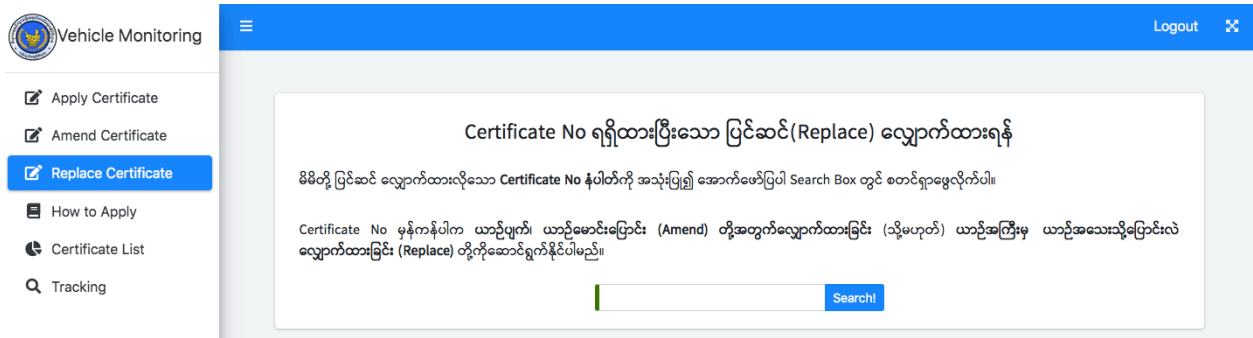


Figure: Replace Certificate

**Step 2:** မိမိပြင်ဆင်လိုသည့် Certificate No. ကို search box တွင်ထည့်၍ Search Button ကိုနှိပ်ပါ။ အောက်တွင်ဖော်ပြထားသည့်အတိုင်း မိမိ၏မူရင်း Certificate ကို replace လုပ်မှာသေချာပါလား ဆိုသည့် confirmation box ကိုတွေ့မြင်ရပါမည်။

- Replace လုပ်မည်ဆိုပါက ဆက်လုပ်မည် ကိုနှိပ်ပါ။
- Replace မလုပ်ဆောင်လိုပါက မလုပ်တော့ပါ ကိုနှိပ်ပါ။

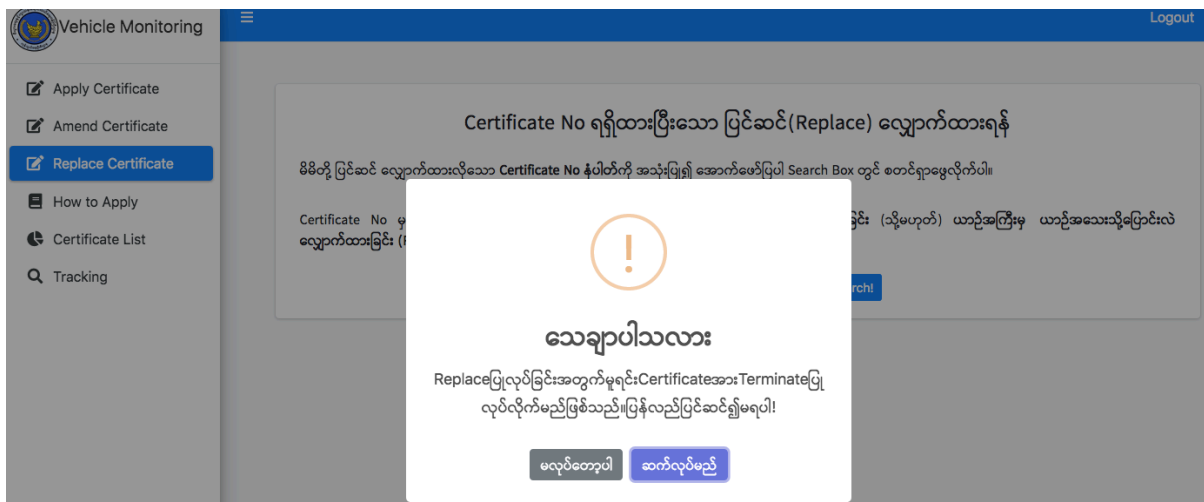


Figure: Confirmation to replace

မှတ်ချက်။ ။

- Replace လုပ်မည်ဆိုပါက မိမိ၏ မူရင်း certificate သည် Terminate ဖြစ်သွားပါမည်။

- Terminate ဖြစ်ထားသည့် Certificate ကို မည်သည့် စစ်ဆေးရေးဂိတ်မှ Gate Pass approved ပေးခွင့်မရရှိတော့ပါ။

**Step 3:** Replace လုပ်မည်ဆိုပါက ဆက်လုပ်မည်ကိုနှိပ်ပါ။ အောက်ပါအတိုင်း ယာဉ်နှင့်ယာဉ်မောင်း အချက်အလက်များကို ဖြည့်သွင်းနိုင်သည့် page ကိုမြင်တွေ့ရပါမည်။

မှတ်ချက်။ ။

- မူရင် ယာဉ်တွင်တင်ဆောင်လာသည့် ကုန်ပစ္စည်း အရေအတွက်ထက်ပို၍ ထည့်ခွင့်မရှိပါ။
- မည်သည့်အကြောင်းကြောင်းကြောင့် ယာဉ်ပြောင်းလဲရသည်ကို Remark တွင် ဖြည့်သွင်းပေးရန်လိုအပ်ပါသည်။

New

Border Export License ပါအချက်အလက်များ

<b>License No:</b>	<b>Old Licence No:</b>
MSEBEL1223000003	
<b>Old Certificate No:</b>	<b>Final Destination Country:</b>
V0002-27012023	CHINA
<b>EIR Card No:</b>	<b>Company Name:</b>
122270696	MSK MYANMAR COMPANY LIMITED.
<b>Last Date:</b>	

ယာဉ်နှင့်ယာဉ်မောင်း အချက်အလက်များ

<b>Driver's Name *:</b>	<b>Driver's NRC *:</b>
<input type="text"/>	<input type="text"/>
<b>Vehicle No *:</b>	<b>Vehicle Type :</b>
<input type="text"/>	<input type="text"/>
<small>(YGN 3K-XXXX ဖော်ပြပါပုံစံအတိုင်းဖြည့်သွင်းပေးပါရန်)</small>	
<b>Contact No *:</b>	<b>Start point :</b>
<input type="text"/>	Muse
<small>(09XXXXXXXX ဖော်ပြပါပုံစံအတိုင်းဖြည့်သွင်းပေးပါရန်)</small>	
<b>Remark :</b>	<input type="text"/>

ယာဉ်တွင်ပါဝင်မည့်ပစ္စည်း အချက်အလက်များ

HS Code:	Description:	Unit Price:	Quantity:	Unit Code:	Amount:	Balance:	Enter Quantity:
1006109000	- - Other (- Rice in the	100	600	KG	100000	600	0
1006109000	- - Other (- Rice in the	100	600	KG	100000	600	0

ယာဉ်ခါတ်ပုံ အချက်အလက်များ

ယာဉ်၏အရှေ့ပိုင်း ယာဉ်နံပါတ်ပါ ပုံ ရွေးရန်\*

Choose file

ယာဉ်၏ဘေးဘက် ဘီးများပါ ပုံ ရွေးရန်\*

Choose file


-  Vehicle Monitoring
- Apply Certificate
- Amend Certificate
- Replace Certificate
- How to Apply
- Certificate List
- Tracking

Figure: Apply certificate for replace

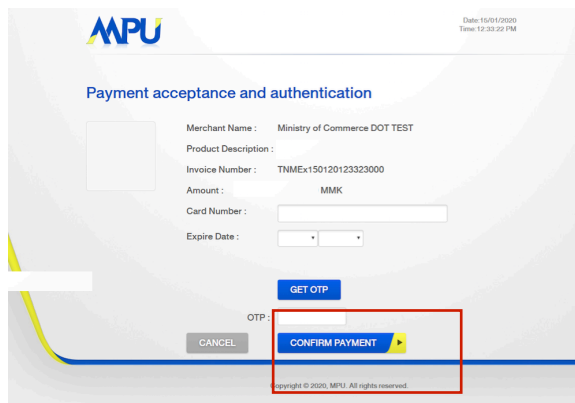
- Step 4:** ယာဉ်နှင့်ယာဉ်မောင်း အချက်အလက်များနှင့် ယာဉ်ခါတ်ပုံများကို ဖြည့်သွင်းပြီးပါက Create Button ကိုနှိပ်၍ MOC သို့ပေးပို့ပါ။
  - Step 5:** MOC မှ approve ဖြစ်ပါက Certificate No အသစ်တစ်ခုကိုရရှိပါမည်။
  - Step 6:** ထိုအသစ်ရရှိသည့် Certificate ကို Print ထုတ်ယူပါရန်။
- မှတ်ချက်။ ငွေကြေးကောက်ခံမှုရှိလာပါက အောက်ပါငွေပေးသွင်းသည့်အဆင့်ကို ဆောင်ရွက်ရပါမည်။ ငွေပေးသွင်းမှု အောင်မြင်မှသာ MOC သို့ရောက်ရှိမည်ဖြစ်ပါသည်။
- Step 1:** မိမိထည့်သွင်းသည့် အချက်အလက်များမှန်ကန်ပြည့်စုံပါက Create Button ကိုနှိပ်ပါက အောက်ပါ Payment Information Page သို့ရောက်ရှိပါမည်။

Payment		
ယာဉ်ထွက်ခွင့်ဖြိုလက်မှတ် မှတ်ပုံတင်ကြေး	MMK	5,000
Technical Service Fee	MMK	500
Transaction Fee	MMK	200
<b>Total Due</b>	<b>MMK</b>	<b>5,700</b>

Make Payment

Figure: Payment Information

- Step 2:** မိမိပေးသွင်းရမည့် ငွေကြေးပမာဏကို စစ်ဆေးပြီး မှန်ကန်ပါက Make Payment Button ကို နှိပ်ပါက MPU Payment Gateway သို့ရောက်ပါမည်။



**MPU** Date: 15/01/2020 Time: 12:33:22 PM

**Payment acceptance and authentication**

Merchant Name : Ministry of Commerce DOT TEST  
 Product Description :  
 Invoice Number : TNMEX150120123323000  
 Amount : MMK  
 Card Number :   
 Expire Date :

GET OTP  
 OTP:   
CONFIRM PAYMENT

CANCEL

Copyright © 2020, MPU. All rights reserved.

Figure: MPU Payment Gateway

- Step 3:** Make Payment သည် မအောင်မြင်ပါက အောက်ပါအတိုင်း Status တွင် UnPaid လို့ဖော်ပြနေပါမည်။ ငွေကြေးပေးသွင်းမှုအောင်မြင်မှသာ Status သည် Pending သို့ပြောင်းလဲသွားပါမည်။ Application No. လဲရရှိမည်ဖြစ်ပါသည်။ ငွေသွင်းပြီးကြောင်း Voucher ကို print ထုတ်ယူနိုင်ပါသည်။

- Vehicle Monitoring
- Apply Certificate
- Amend Certificate
- Replace Certificate
- How to Apply
- Certificate List**
- Tracking

Licence No ↑	Application No	Certificate No	EIR Card No	Status	Submission Date	Last Date
MSEBEL12223000003	VMS-0001-27012023	-	122270696	Pending	27/01/2023	
MSEBEL12223000009	VMS-0001-27012023	-	122270696	Reject	27/01/2023	
MSEBEL12223000009	VMS-0001-26012023	V0001-26012023	122270696	Approve	26/01/2023	01/02/2023
MSEBEL12223000009	0	-	122270696	Unpaid	27/01/2023	
MWDBEL12223000001	VMS-0001-27012023	-	122270696	Pending	27/01/2023	

Figure: Unpaid status

**Step 4:** Make Payment သည် မအောင်မြင်ပါက အောက်ပါအတိုင်း Status တွင် UnPaid လို့ဖော်ပြနေပါမည်။

**Step 5:** Status UnPaid ဖြစ်နေသော အစောင်ကို ထပ်မံနှိပ်၍ ငွေကြေးပေးသွင်းနိုင်ပါသည်။

## How to re-submit the reject application

မိမိလျှောက်ထားသည့် Vehicle Gate Pass အား MOC မှ Reject ဖြစ်၍ ပြန်လည်လျှောက်ထားနိုင်ရန်။

**Step 1:** အောက်ပါ Certificate Listing page တွင် Reject ဖြစ်ထားသည့်အစောင်များကိုတွေ့မြင်နိုင်ပါ သည်။

Licence No ↑	Application No	Certificate No	EIR Card No	Status
CSHBEL12223000003	VMS-02021	-	122270696	Reject
CSHBEL12223000003	VMS-02020	V0004-24012023	122270696	Approve

Figure: Certificate List page

**Step 2:** Reject ဖြစ်ထားသောအစောင်ကို ပြန်တင်လိုပါက ထို Reject application ကိုနှိပ်ပါက အောက်ပါ အတိုင်း MOC reject message ကိုတွေ့မြင်နိုင်ပါသည်။

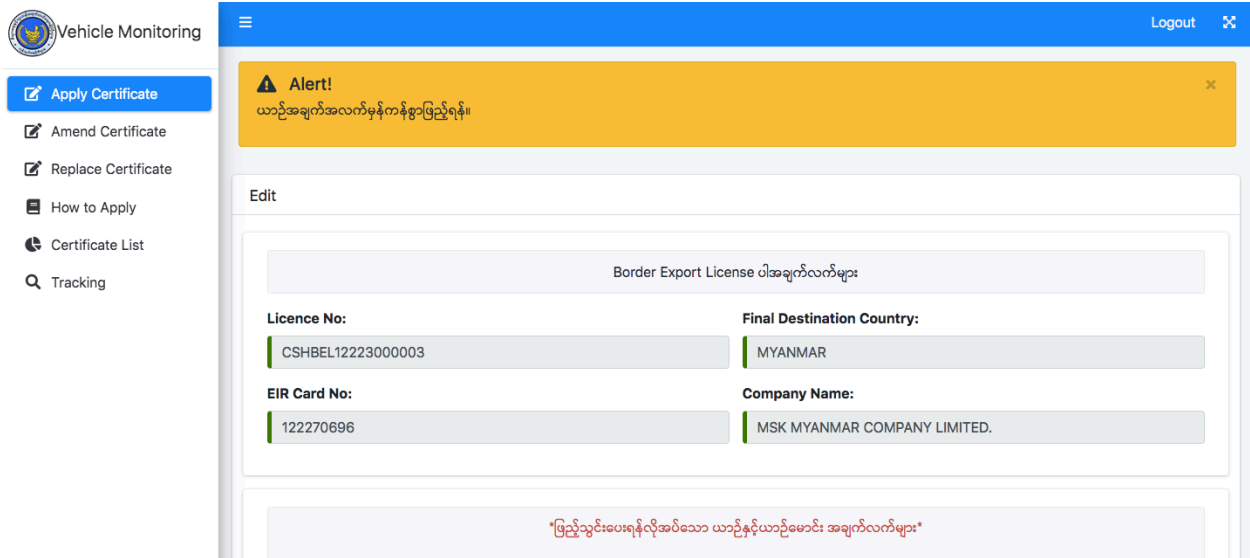


Figure: Reject application view page

Step 3: MOC မှ မှတ်ချက်ပေးသည့်အတိုင်း vehicle gate pass application ကိုပြင်ပေးပါရန်။

Step 4: မိမိပြင်ဆင်ချက်များ မှန်ကန်ပြည့်စုံပါက Edit Button ကိုနှိပ်၍ MOC သို့ပြန်လည်ပေးပို့ပါရန်။

## How to Tracking

လိုင်စင်ဖြင့် လျှောက်ထားသည့် ယာဉ်များ မည်သည့်ဂိတ်သို့ ရောက်ရှိ ဖြတ်သန်းထားရှိကြောင်းကို License No ဖြင့်သော်လည်းကောင်း Vehicle No ဖြင့်သော်လည်းကောင်း ရှာဖွေ၍ ကြည့်ရှုနိုင်ရန်ဖြစ်ပါသည်။

Step 1: Tracking ကိုနှိပ်ပါက အောက်ဖော်ပြပါ Tracking page သို့ရောက်သွားပါမည်။

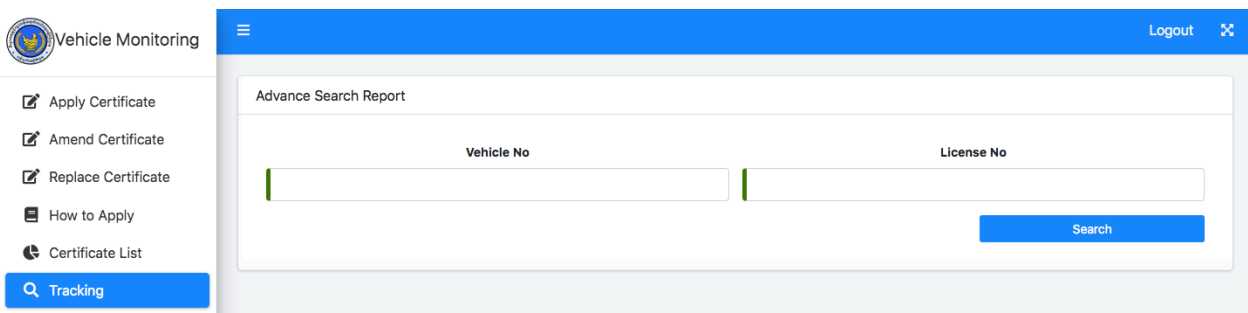


Figure: Tracking

Step 2: License No ဖြင့်ရှာလိုပါက License No အကွက်တွင် ရှာလိုသည့် License No ကိုထည့်၍ရှာရန်။  
Vehicle No ဖြင့်ရှာလိုပါက Vehicle No အကွက်တွင် vehicle no ကိုထည့်၍ရှာပါ။  
အောက်ပါအတိုင်း မည်သည့်ဂိတ်များသို့ဖြတ်သန်းထားပြီးကြောင်းတွေ့မြင်နိုင်ပါသည်။

Vehicle Monitoring

- Apply Certificate
- Amend Certificate
- Replace Certificate
- How to Apply
- Certificate List
- Tracking**

Advance Search Report

Vehicle No:  License No: MSEBEL12223000003

Search

No	Licence No	Certificate No	Vehicle No	Vehicle Type	Gate Pass Information				
					No	Vehicle No	Gate	Inspector	Pass Time
1	MSEBEL12223000003	V0003-24012023	BGO 3K-9392	12 Wheel	1	BGO 3K-9392	မန္တလေး	kyawkyaw	Jan 24, 2023, 12:32:05 PM
					2	BGO 3K-9392	ရန်ကင်း	aungaung	Jan 24, 2023, 12:34:46 PM
2	MSEBEL12223000003	V0001-24012023	YGN 3K-2904	12 Wheel					
3	MSEBEL12223000003	V0002-23012023	YGN 3K-20341	22 Wheels					

Figure: Tracking with License No.

Vehicle Monitoring

- Apply Certificate
- Amend Certificate
- Replace Certificate
- How to Apply
- Certificate List
- Tracking**

Advance Search Report

Vehicle No: BGO 3K-9392 License No:

Search

No	Licence No	Certificate No	Vehicle No	Vehicle Type	Gate Pass Information				
					No	Vehicle No	Gate	Inspector	Pass Time
1	MSEBEL12223000003	V0003-24012023	BGO 3K-9392	12 Wheel	1	BGO 3K-9392	မန္တလေး	kyawkyaw	Jan 24, 2023, 12:32:05 PM
					2	BGO 3K-9392	ရန်ကင်း	aungaung	Jan 24, 2023, 12:34:46 PM

Figure: Figure: Tracking with Vehicle No.