



MYANMAR

TradeNet 2.0

Vehicle Monitoring System

Vehicle Monitoring System

User Guide for Trader

Prepared by

DEPARTMENT OF TRADE, INFORMATION TECHNOLOGY DIVISION

Introduction

ဤ Document သည် ကုန်သည်လုပ်ငန်းရှင်/ကိုယ်စားလှယ်များအတွက် မိမိတို့၏ နယ်စပ်ပို့ကုန်လိုင်စင်များ၏ ကုန်တင်ပို့ဆောင်သည့်ယာဉ်များအတွက် Online မှ Gate Pass Certificate လျှောက်ထား/ထုတ်ယူနိုင်စေရန် ရေးသားထားခြင်းဖြစ်ပါသည်။

ကုန်သွယ်မှုဆိုင်ရာဖြတ်သန်းသွားလာသည့် လမ်းကြောင်းတစ်လျှောက်ရှိ ကုန်စည်စစ်ဆေးရေးဂိတ်အသီးသီးရှိ ယာဉ်စစ်ဆေးရေးတာဝန်ခံမှ ယာဉ်ခွင့်ပြုလက်မှတ်ပါ QR Code (သို့မဟုတ်) Certificate No အား Tracking Mobile Application အသုံးပြု၍ စစ်ဆေးခွင့်ပြုမည်ဖြစ်ပါသည်။

Gate Pass လျှောက်ရာတွင် သိရှိထားရမည့်အချက်များ

- ❖ ပဲမျိုးစုံ၊ ပြောင်း၊ နှမ်း၊ ဆီထွက်သီးနှံ နယ်စပ်ပို့ကုန်လိုင်စင်အတွက်သာ Gate Pass လျှောက်ထားရပါမည်။
- ❖ Border Export License No ရရှိထားပြီး ဖြစ်ရပါမည်။
- ❖ TradeNet2.0 ၏ Member account ဖြင့်သာ login ဝင်၍ Gate Pass Certificate လျှောက်ထားနိုင်ပါသည်။
- ❖ မိမိ TradeNet2.0 Member Account ဖြင့်ချိတ်ဆက်ထားသည့် ပို့ကုန်သွင်းကုန်လုပ်ငန်းရှင်မှတ်ပုံတင် ဖြင့်လျှောက်ထားသည့် Border Export License အတွက်သာ Gate Pass Certificate လျှောက်ထားနိုင်ပါမည်။
- ❖ Vehicle Gate Pass Certificate တွင် သတ်မှတ်ထားသည့် Last Date ကျော်လွန်သော Certificate ကို အသုံးပြုခွင့်မရှိတော့ပါ။

Login to Vehicle Monitoring System

- TradeNet2.0 ၏ Member Account ဖြင့်သာ အောက်ပါ login page တွင် ဝင်ရမည်ဖြစ်ပါသည်-

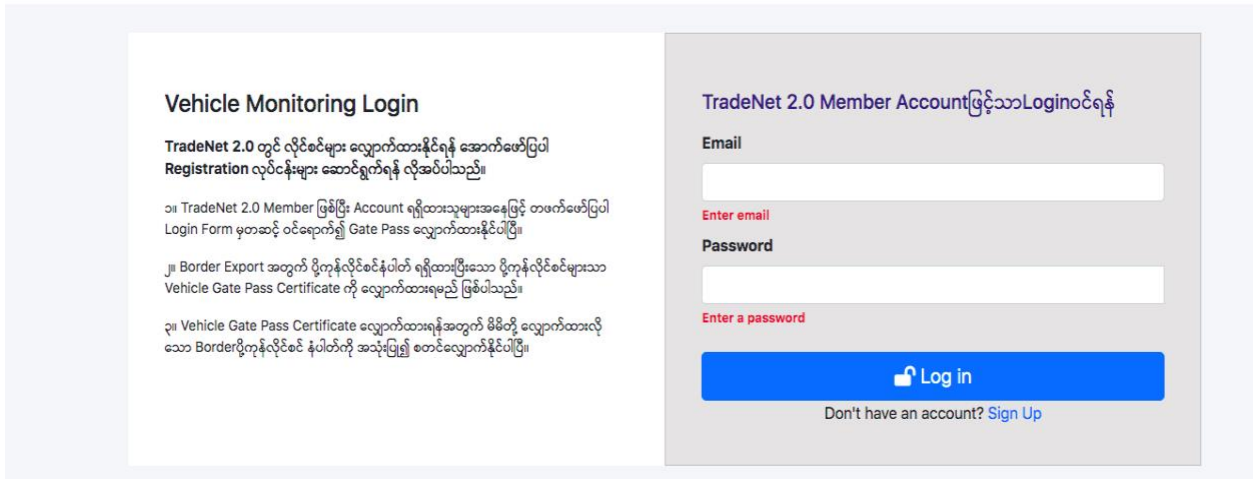


Figure: Login Page

- Login ဝင်ရောက်၍ Success ဖြစ်ပါက အောက်ဖော်ပြပါ Screen ကိုတွေ့မြင်နိုင်ပါသည်-



Figure: To apply certificate page

How to Apply Certificate (New)

Vehicle Gate Pass Certificate လျှောက်ထားရန် အောက်ဖော်ပြပါအတိုင်း အဆင့်အဆင့် ဆောင်ရွက်ရပါမည်-

Step 1: Left Menu bar ရှိ Apply Certificate ကို နှိပ်ပါက အောက်ပါ screen အတိုင်းတွေ့မြင်နိုင်ပါသည်-

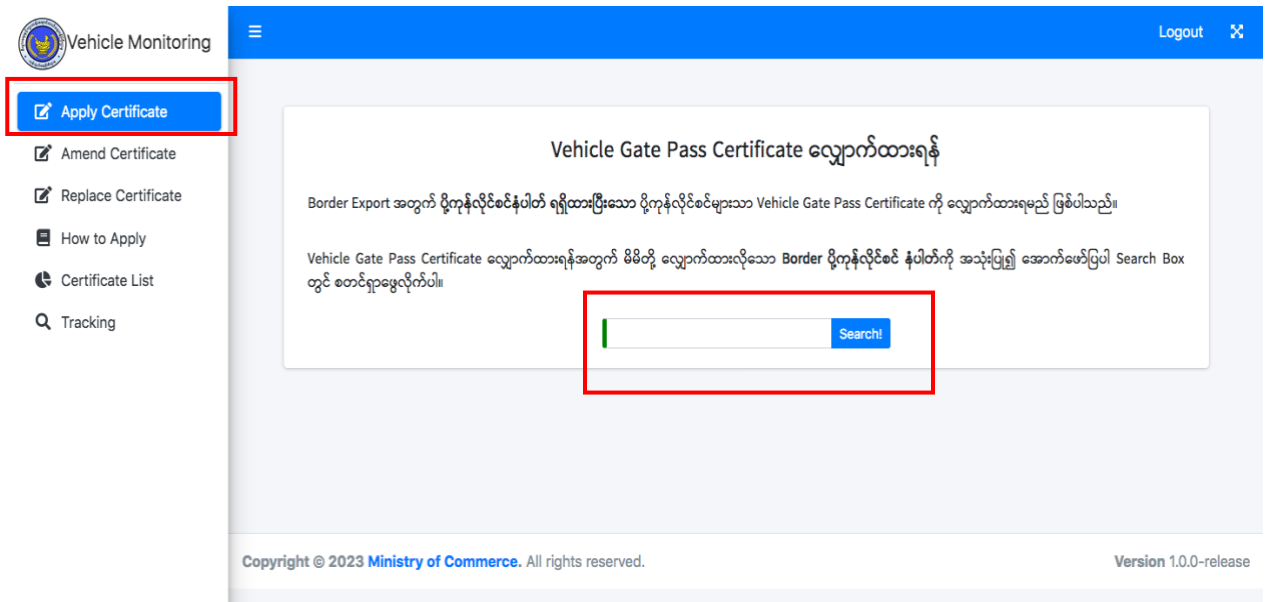


Figure: Apply Certificate

Step 2: မိမိ Gate Pass လျှောက်ထားလိုသော **Border Export License No** ကို **Search Box** တွင် ထည့်သွင်း၍ **Search Button** ကိုနှိပ်ပါ။

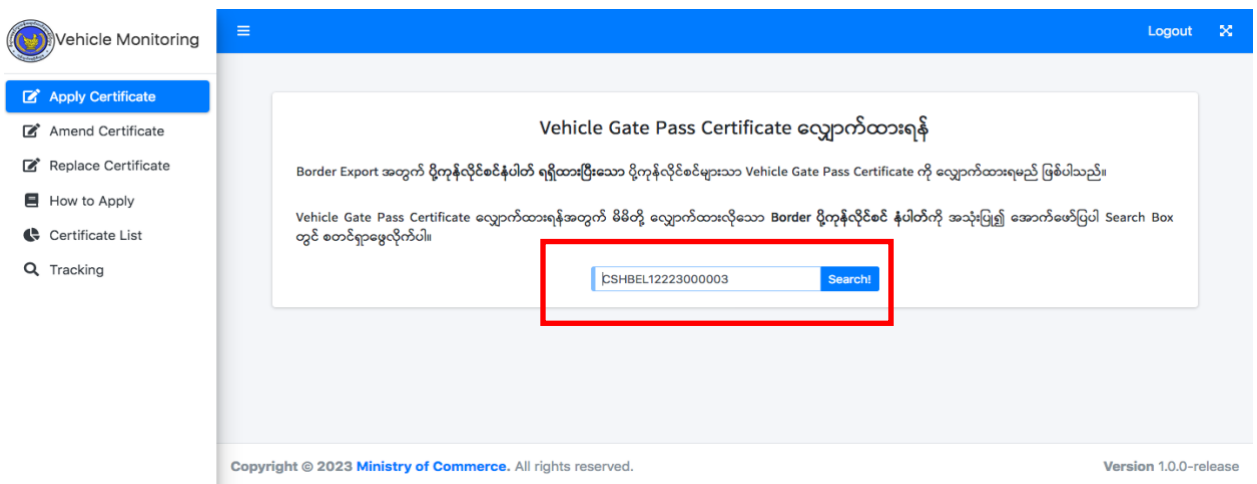


Figure: Search with border export license no.

Step 3: မိမိထည့်သွင်းသည့် border export license no မှန်ကန်ပါက အောက်ပါ screen အတိုင်း ယာဉ်အချက်အလက်နှင့် ယာဉ်မောင်းအချက်အလက်တို့ကို ဖြည့်သွင်းနိုင်ပါမည်-

- ❖ အနီရောင် * ပြထားသည့် အချက်များကို ဖြည့်သွင်းပေးရန်။
- ❖ ဖြည့်သွင်းရမည့်အချက်များ၏ အောက်တွင်ဖော်ပြထားသည့် ပုံစံအတိုင်းထည့်သွင်းပေးရန်။
- ❖ (ဥပမာ။ ။ Vehicle No. **YGN 2J-9843**)
- ❖ Start Gate တွင် မိမိယာဉ်စတင်ဖြတ်သန်းမည့် ဂိတ်ကို ရွေးပေးရန်။
- ❖ Enter Quantity တွင် ယာဉ်တွင်တင်ဆောင်မည့် ကုန်ပစ္စည်းအရေအတွက်ကို ဖြည့်သွင်းပေးရန်။ (မှတ်ချက်။ ။ လိုင်စင်ပါ ကုန်အရေအတွက်ထက်ကျော်လွန်၍ ထည့်သွင်း၍မရပါ။)
- ❖ ယာဉ်၏ ဓါတ်ပုံ (၂) ပုံကိုတင်ပေးရန်။

- [Apply Certificate](#)
- [Amend Certificate](#)
- [Replace Certificate](#)
- [How to Apply](#)
- [Certificate List](#)
- [Tracking](#)

☰
Logout

New

Border Export License ပါအချက်အလက်များ

Licence No:	Old Licence No:	Final Destination Country:
MSEBEL12223000003		CHINA
EIR Card No:	Company Name:	
122270696	MSK MYANMAR COMPANY LIMITED.	
Last Date:		

ယာဉ်နှင်ယာဉ်မောင်း အချက်အလက်များ

Driver's Name *:	Driver's NRC *:
U Kyaw Kyaw	1 DA PHA YA (C) နိုင်ငံသား 123456
Vehicle No *:	Vehicle Type :
YGN 3N-7763 <small>(YGN 3K-XXXX ခေါ်ပြင်ပါဝင်အတိုင်းပြည့်သွင်းပေးပါရန်)</small>	22 Wheel
Contact No *:	Start point :
095002837	Muse



ယာဉ်တွင်ပါဝင်မည့်ပစ္စည်း အချက်အလက်များ

HS Code:	Description:	Unit Price:	Quantity:	Unit Code:	Amount:	Balance:	Enter Quantity:
1006109000	-- Other (- Rice in the	100	1000	KG	100000	500	500
1006109000	-- Other (- Rice in the	100	1000	KG	100000	500	500

ယာဉ်ခါတ်ပုံ အချက်အလက်များ



ယာဉ်ခါတ်အရွယ်ပိုင်း ယာဉ်နှင်ပါတ်ပါ ဝုံ ရွေးရန်*

Choose file

ယာဉ်ခါတ်ဘေးဘက် ဘီးများပါ ဝုံ ရွေးရန်*

Choose file

Create
Go Back To Search

Figure: Apply Certificate

Step 4: မိမိထည့်သွင်းသည့်အချက်အလက်များ မှန်ကန်ပြည့်စုံပါက **Create Button** ကိုနှိပ်၍ MOC သို့ ပေးပို့ပြီး Gate Pass Certificate Approval တောင်းခံပါရန်။

မှတ်ချက်။ ငွေကြေးကောက်ခံမှုရှိလာပါက အောက်ပါငွေပေးသွင်းသည့်အဆင့်ကို ဆောင်ရွက်ရပါမည်။ ငွေပေးသွင်းမှု အောင်မြင်မှသာ MOC သို့ရောက်ရှိမည်ဖြစ်ပါသည်။

Step 1: မိမိထည့်သွင်းသည့် အချက်အလက်များမှန်ကန်ပြည့်စုံပါက **Create Button** ကိုနှိပ်ပါက Payment Information Page မှ Make Payment ကိုနှိပ်ပါ။

Step 2: မိမိပေးသွင်းရမည့် ငွေကြေးပမာဏကို စစ်ဆေးပြီး မှန်ကန်ပါက **Make Payment Button** ကိုနှိပ်ပါက MPU Payment Gateway သို့ရောက်ပါမည်။

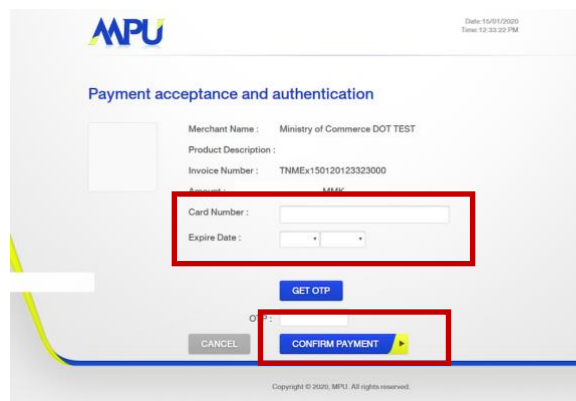


Figure: MPU Payment Gateway

Step 3: Make Payment သည် မအောင်မြင်ပါက အောက်ပါအတိုင်း Status တွင် UnPaid လို့ ဖော်ပြနေပါမည်။ ငွေကြေးပေးသွင်းမှုအောင်မြင်မှသာ Status သည် **Pending** သို့ပြောင်းလဲသွားပါမည်။ Application No. လဲရရှိမည်ဖြစ်ပါသည်။ ငွေသွင်းပြီးကြောင်း Voucher ကို print ထုတ်ယူနိုင်ပါသည်။

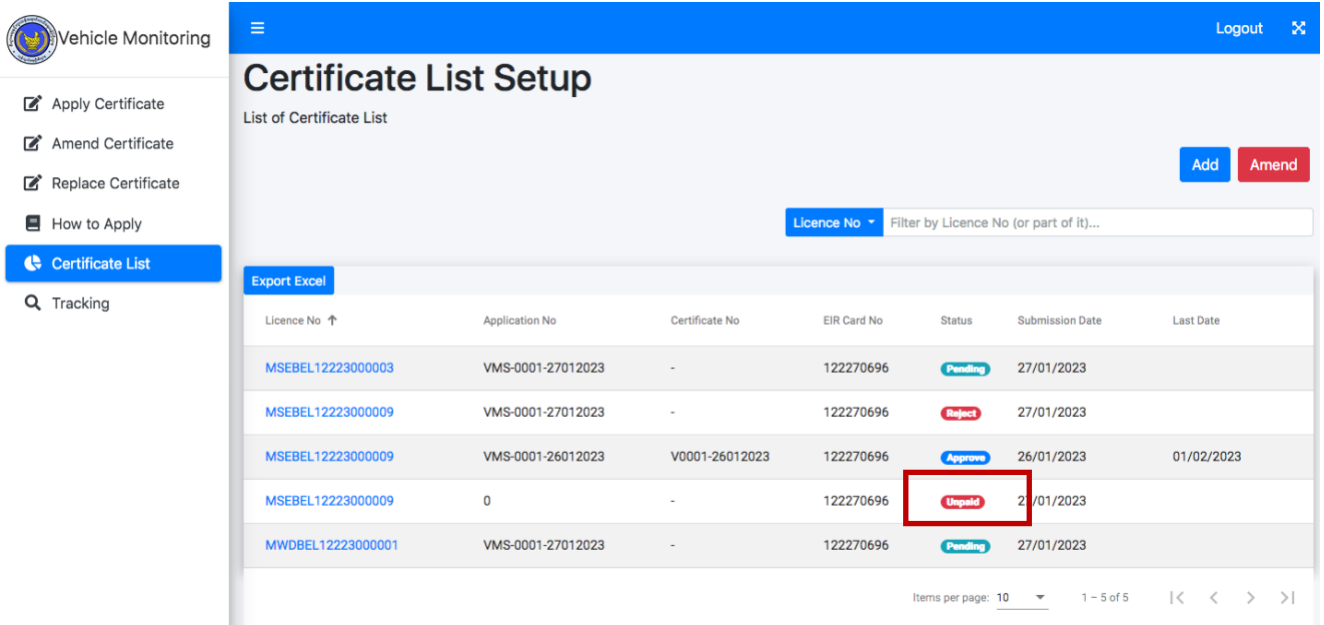


Figure: Unpaid status

Step 4: Make Payment သည် မအောင်မြင်ပါက အောက်ပါအတိုင်း Status တွင် **UnPaid** ဟု ဖော်ပြ နေပါမည်။


Step 5: Status **UnPaid** ဖြစ်နေသော အစောင်ကို ထပ်မံနှိပ်၍ ငွေကြေးပေးသွင်းနိုင်ပါသည်။

How to print Gate Pass Certificate

မိမိလျှောက်ထားသည့် Vehicle Gate Pass Certificate အား MOC မှ Approved ရရှိမှသာ Vehicle Gate Pass Certificate ကို Print ထုတ်ယူနိုင်ပါမည်။

Step 1: အောက်ဖော်ပြပါ Certificate Listing page သို့သွားပါ။ **Approve** ဖြစ်ထားသည့် မိမိ Print ထုတ်ယူလိုသည့် Application ကိုနှိပ်ပါ။

-  Apply Certificate
-  Amend Certificate
-  Replace Certificate
-  How to Apply
-  Certificate List
-  Tracking

☰
Logout 

Certificate List Setup

List of Certificate List

Add
Amend

Licence No



Export Excel

Licence No ↑	Application No	Certificate No	EIR Card No	Status	Submission Date	Last Date
MSEBEL12223000003	VMS-0001-27012023	-	122270696	Pending	27/01/2023	
MSEBEL12223000009	VMS-0001-27012023	-	122270696	Pending	27/01/2023	
MSEBEL12223000009	VMS-0001-26012023	V0001-26012023	122270696	Approve	26/01/2023	01/02/2023
MSEBEL12223000009	0	-	122270696	Unpaid	27/01/2023	
MWDBEL12223000001	VMS-0001-27012023	-	122270696	Pending	27/01/2023	

Items per page: 10
1 - 5 of 5
|< < > >|

Figure: Certificate List page

Step 2: Certificate List page မှ Approved ဖြစ်ထားသည့် မိမိ Print ထုတ်ယူလိုသည့် Application ကိုနှိပ်ပါက အောက်အတိုင်း View Page ကိုတွေ့မြင်နိုင်ပါသည်။

 Vehicle Monitoring
Logout 

- Apply Certificate
- Amend Certificate
- Replace Certificate
- How to Apply
- Certificate List
- Tracking

View

Border Export License ပါအချက်အလက်များ

Licence No:	Final Destination Country:
CSHBEL12223000003	MYANMAR
EIR Card No:	Company Name:
122270696	MSK MYANMAR COMPANY LIMITED.

ယာဉ်နှံ့ယာဉ်မောင်း အချက်အလက်များ


Driver's Name *:	Driver's NRC *:				
U Kyaw	12	YA KA NA	(C) နိုင်ငံသား	094768	
Vehicle No *:	Vehicle Type :				
YGN 3H-7745	22 Wheel				
Contact No *:	Start point :				
09250386445	မန္တလေး				

ယာဉ်တွင်ပါဝင်မည့်ပစ္စည်း အချက်အလက်များ


HS Code:	Description:	Unit Price:	Quantity:	Unit Code:	Amount:	Balance Quantity:	Enter Quantity:
2302401000	-- Of rice IM Test	100	1000	KG	100000	0	1000
1006409090	----- Other (-	100	1000	KG	100000	1000	0

ယာဉ်ခါတံပုံ အချက်အလက်များ

ယာဉ်၏အရှေ့ပိုင်း ယာဉ်နှံ့ပါတံပုံ



ယာဉ်၏ဘေးဘက် တံးများပါ တံပုံ



Print
Back

Copyright © 2023 Ministry of Commerce. All rights reserved.
Version 1.0.0-release

Figure: View page

Step 3: Print Button ကိုနှိပ်၍ အောက်ဖော်ပြပါတိုင်း Print Preview သို့ရောက်ရှိပါမည်။

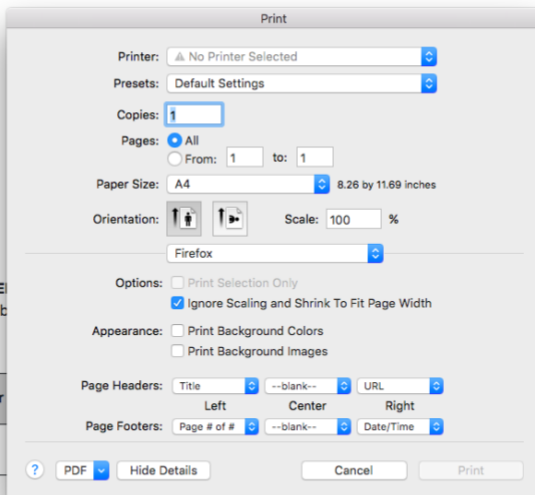


From the company (MSK MYANMAR COMPANY LIMITED) at border point (Myawady) to country (CHINA), allowed to be carried to

Vehicle Information

Driver Name	Driver
နိုင်မြ	9/AH MA ZA(C)026407

Certificate No : V0001-26012023
Date : 26/01/2023
Last Date : 01/02/2023



Export goods and quantities, through border start

Type	Contact No
	09685202085

Export License Goods

#	Goods Descriptions	Quantity of goods per license	Unit	Quantity of goods per vehicles
1	----- Other (- - - - - Beans (Phaseolus lunatus):-) GREEN MUNG BEANS	105000	KG	500

Figure: Print preview setup

Step 4: မိမိ print ထုတ်ယူလိုသည့် setup ထားရှိ၍ QR Code ပါရှိသော vehicle gate pass certificate ကို print ထုတ်ယူနိုင်ပါသည်။

Step 5: Print ထုတ်ယူပြီးပါက အောက်ပါအတိုင်း QR Code ပါသော Vehicle Gate Pass Certificate ကိုရရှိမည်ဖြစ်ပါသည်။

မှတ်ချက်။ **Vehicle Gate Pass Certificate** တွင်သတ်မှတ်ထားသည့် **Last Date** ကျော်လွန်သော **Certificate** ကို အသုံးပြုခွင့်မရှိတော့ပါ။

Certificate No : **V0001-26012023**
 Date : **26/01/2023**
 Last Date : **01/02/2023**



Ministry of Commerce
Department of Trade

Vehicle Gate Pass Certificate

From the company (MSK MYANMAR COMPANY LIMITED.), with Export License No: (MSEBEL12223000009) authorized following export goods and quantities, through border start point (Myawady) to country (CHINA), allowed to be carried by the following vehicle.

Vehicle Information

Driver Name	Driver NRC	Vehicle No	Vehicle Type	Contact No
မိုးမိုး	9/AH MA ZA(C)026407	YGN 3K-2938	12 Wheel	09685202085

Export License Goods

#	Goods Descriptions	Quantity of goods per license	Unit	Quantity of goods per vehicles
1	----- Other (----- Beans (Phaseolus lunatus):) GREEN MUNG BEANS	105000	KG	500



V0001-26012023

Figure: Print Vehicle Gate Pass Certificate

To Amend Certificate

Approved ဖြစ်ထားသည့် မိမိ၏ Vehicle Gate Pass Certificate အား အကြောင်းကြောင်းကြောင့် ယာဉ်ပြောင်းလဲပြုလုပ်ရခြင်း (သို့မဟုတ်) ယာဉ်မောင်းအပြောင်းအလဲရှိခြင်း စသည့်တို့အတွက် ပြင်ဆင်မှုများ ပြုလုပ်လိုပါက **Amend Certificate** ဖြင့်လျှောက်ထားရပါမည်။

Step 1: Left menu ရှိ Amend Certificate ကိုနှိပ်ပါက အောက်ပါအတိုင်းတွေ့မြင်ရပါမည်။

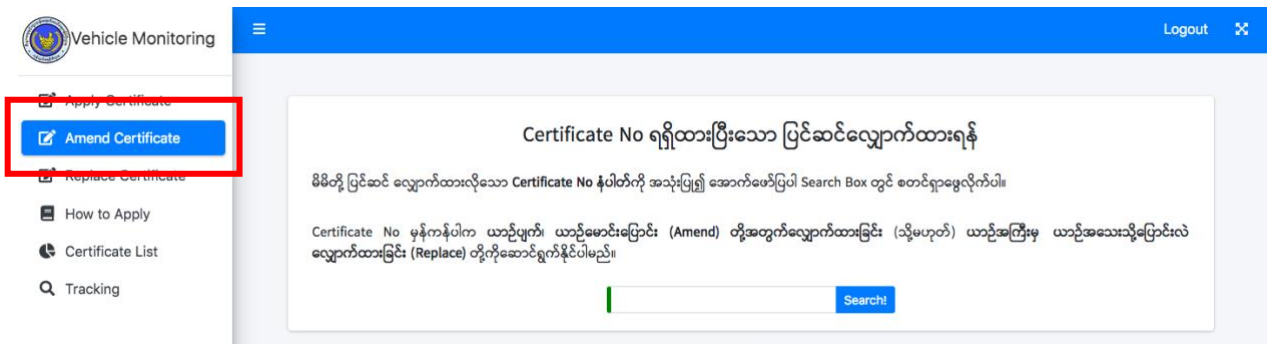


Figure: Amend Certificate

Step 2: မိမိပြင်ဆင်လိုသည့် **Certificate No.** ကို search box တွင်ထည့်၍ **Search Button** ကိုနှိပ်ပါ။

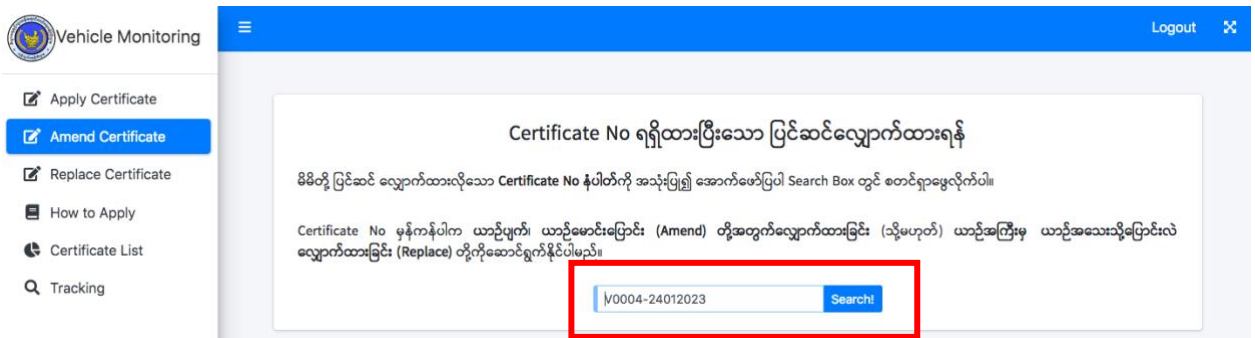


Figure: Search with Certificate No

Step 3: မိမိရှာလိုက်သည့် Vehicle Gate Pass Certificate ၏ အချက်အလက်များကို အောက်ပါအတိုင်း တွေ့မြင်နိုင်ပါသည်-

မှတ်ချက်။ ။

- ❖ Terminate (သုံးစွဲခွင့်ရပ်ဆိုင်းထားခြင်း) ပြုလုပ်ထားသော Certificate ကို Amend (ပြင်ဆင်) လျှောက်ထားခွင့် မရှိပါ။
- ❖ ယာဉ်အချက်အလက်နှင့် ယာဉ်မောင်းအချက်အလက်များကိုသာ ပြင်ဆင်နိုင်ပါမည်။
- ❖ ပြောင်းလဲသည့် ယာဉ်၏ဓါတ်ပုံ (၂) ပုံကို တင်ပေးရန်လိုပါသည်။
- ❖ ယာဉ်တွင်တင်ဆောင်မည့် ကုန်ပစ္စည်းအရေအတွက်ကို ပြင်ဆင်ခွင့်မရှိပါ။
- ❖ ယာဉ်ပြောင်းလဲရသည့်အကြောင်းအရင်း Remark တွင် ဖြည့်သွင်းပေးရန် လိုအပ်ပါသည်။

- Apply Certificate
- Amend Certificate
- Replace Certificate
- How to Apply
- Certificate List
- Tracking

Amend

Border Export License ပါအချက်အလက်များ

Licence No:	Old Licence No:	Final Destination Country:
MWDBEL12223000001		MYANMAR
EIR Card No:	Company Name:	
122270696	MSK MYANMAR COMPANY LIMITED.	
Last Date:		
Feb 1, 2023, 12:00:00 AM		

ပြည့်သွင်းပေးရန်လိုအပ်သော ယာဉ်နှင့်ယာဉ်မောင်း အချက်အလက်များ

Driver's Name *:	Driver's NRC *:
U Win	2 MA SA NA (C) နိုင်ငံသား 100001
Vehicle No *:	Vehicle Type:
YGN 4L-2083 <small>(YGN 3K-XXXX ဖော်ပြပါပုံစံအတိုင်းပြည့်သွင်းပေးပါရန်)</small>	22 Wheel
Contact No *:	Start point:
095128345	Muse
Remark:	
ယာဉ်နှင့်ယာဉ်မောင်းပြောင်းလဲ၍ amend လျှောက်ခြင်း	

ပြည့်သွင်းပေးရန်လိုအပ်သော ယာဉ်တွင်ပါဝင်မည့်ပစ္စည်း အချက်အလက်များ

HS Code:	Description:	Unit Price:	Quantity:	Unit Code:	Amount:	Balance:	Enter Quantity:
1006303090	Other (- -)	100	1000	KG	100000	0	1000
1006409090	Other (- -)	100	1000	KG	100000	1000	0

ပြည့်သွင်းပေးရန်လိုအပ်သော ယာဉ်ပုံစံ အချက်အလက်များ

ယာဉ်၏အရှေ့ပိုင်း ယာဉ်နှံ့ပုံပုံစံ



ယာဉ်၏ဘေးဘက် ဝါးများပုံစံ



ယာဉ်၏အရှေ့ပိုင်း ယာဉ်နှံ့ပုံပုံစံ ရွေးရန်*

Choose file

ယာဉ်၏ဘေးဘက် ဝါးများပုံစံ ရွေးရန်*

Choose file

Amend History List

Certificate No.

Certificate No	Driver Name	Driver N R C	Vehicle No	Vehicle Type	Contact No	Submission Date
Items per page: 10 0 of 0						

Figure: To amend certificate

Step 3: မိမိပြင်ဆင်မှုများပြုလုပ်ပြီးပါက **Edit Button** ကိုနှိပ်၍ MOC သို့ပေးပို့ပါ။

မှတ်ချက်။ ငွေကြေးကောက်ခံမှုရှိလာပါက အောက်ပါငွေပေးသွင်းသည့်အဆင့်ကို ဆောင်ရွက်ရပါမည်။
ငွေပေးသွင်းမှု အောင်မြင်မှသာ MOC သို့ရောက်ရှိမည်ဖြစ်ပါသည်။

Step 1: မိမိထည့်သွင်းသည့် အချက်အလက်များမှန်ကန်ပြည့်စုံပါက **Create Button** ကိုနှိပ်ပါက အောက်ပါ Payment Information Page သို့ရောက်ရှိပါမည်။

Payment		
ယာဉ်ထွက်ခွင့်ဖြိုလက်မှတ် မှတ်ပုံတင်ကြေး	MMK	5,000
Technical Service Fee	MMK	500
Transaction Fee	MMK	200
Total Due	MMK	5,700

Make Payment

Figure: Payment Information

Step 2: မိမိပေးသွင်းရမည့် ငွေကြေးပမာဏကို စစ်ဆေးပြီး မှန်ကန်ပါက **Make Payment Button** ကို နှိပ်ပါက MPU Payment Gateway သို့ရောက်ပါမည်။

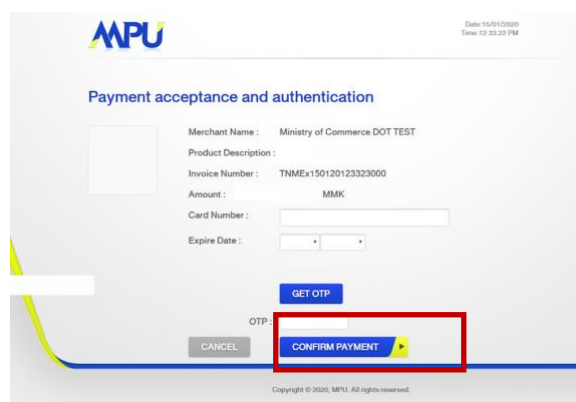


Figure: MPU Payment Gateway

Step 3: Make Payment သည် မအောင်မြင်ပါက အောက်ပါအတိုင်း Status တွင် UnPaid ဟု ဖော်ပြနေပါမည်။ ငွေကြေးပေးသွင်းမှုအောင်မြင်မှသာ Status သည် **Pending** သို့ပြောင်းလဲသွားပါမည်။

Application No. လဲရရှိမည်ဖြစ်ပါသည်။ ငွေသွင်းပြီးကြောင်း Voucher ကို print ထုတ်ယူနိုင်ပါသည်။

Certificate List Setup
List of Certificate List

Buttons: Add, Amend

Filter: Licence No Filter by Licence No (or part of it)...

Export Excel

Licence No ↑	Application No	Certificate No	EIR Card No	Status	Submission Date	Last Date
MSEBEL12223000003	VMS-0001-27012023	-	122270696	Pending	27/01/2023	
MSEBEL12223000009	VMS-0001-27012023	-	122270696	Reject	27/01/2023	
MSEBEL12223000009	VMS-0001-26012023	V0001-26012023	122270696	Approve	26/01/2023	01/02/2023
MSEBEL12223000009	0	-	122270696	Unpaid	27/01/2023	
MWDBEL12223000001	VMS-0001-27012023	-	122270696	Pending	27/01/2023	

Items per page: 10 1 - 5 of 5

Figure: Unpaid status

Step 4: Make Payment သည် မအောင်မြင်ပါက အောက်ပါအတိုင်း Status တွင် **UnPaid** လို့ဖော်ပြနေပါမည်။

Step 5: Status **UnPaid** ဖြစ်နေသော အစောင်ကို ထပ်မံနှိပ်၍ ငွေကြေးပေးသွင်းနိုင်ပါသည်။

Step 6: MOC မှ Approve ဖြစ်ပါက မိမိ Amend လျှောက်ထားသည့် Application ကိုနှိပ်၍ Amend ပြင်ဆင်လျှောက်ထားသည့် Vehicle Gate Pass Certificate ကို Print ထုတ်ယူရပါမည်။

မှတ်ချက်။ Certificate No သည်ပြောင်းလဲခြင်းမရှိသော်လည်း Certificate ပါအချက်အလက်များသည် ပြင်ဆင်လိုက်သည့် အချက်အလက်များကိုပြောင်းလဲဖော်ပြထားပါသည်။

- Apply Certificate
- Amend Certificate
- Replace Certificate
- How to Apply
- Certificate List
- Tracking

Amend

Border Export License ပါအချက်အလက်များ

Licence No: MWDBEL12223000001	Old Licence No: 	Final Destination Country: MYANMAR
EIR Card No: 122270696	Company Name: MSK MYANMAR COMPANY LIMITED.	
Last Date: Feb 1, 2023, 12:00:00 AM		

ပြည်သူ့စီးပေးရန်လိုအပ်သော ယာဉ်နှင့်ယာဉ်မောင်း အချက်အလက်များ

Driver's Name *: U Win	Driver's NRC *: 2 MA SA NA (C) နိုင်ငံသား 100001
Vehicle No *: YGN 4L-2083 <small>(YGN 3K-XXXX ခေတ်ပြိုင်နံအတိုင်ပြည်သူ့စီးပေးရန်)</small>	Vehicle Type: 22 Wheel
Contact No *: 095128345	Start point: Muse
Remark: ယာဉ်နှင့်ယာဉ်မောင်းပြောင်းလဲ၍ amend လျှောက်ခြင်း	

ပြည်သူ့စီးပေးရန်လိုအပ်သော ယာဉ်တွင်ပါဝင်မည့်ပစ္စည်း အချက်အလက်များ

HS Code:	Description:	Unit Price:	Quantity:	Unit Code:	Amount:	Balance:	Enter Quantity:
1006303090	Other (- -)	100	1000	KG	100000	0	1000
1006409090	Other (- -)	100	1000	KG	100000	1000	0

ပြည်သူ့စီးပေးရန်လိုအပ်သော ယာဉ်၏တံပုံ အချက်အလက်များ

ယာဉ်၏အရှေ့ပိုင်း ယာဉ်နှံပါတ်ပုံ



ယာဉ်၏ဘေးဘက် တံပုံများပါ ပုံ



ယာဉ်၏အရှေ့ပိုင်း ယာဉ်နှံပါတ်ပုံ ပြောင်းရန်*

Choose file

ယာဉ်၏ဘေးဘက် တံပုံများပါ ပုံ ပြောင်းရန်*

Choose file

Amend History List

Certificate No - Filter by Certificate No (or part of it)...

Certificate No ↑	Driver Name	Driver N R C	Vehicle No	Vehicle Type	Contact No	Submission Date
Items per page: 10 0 of 0 < < > >						

Figure: To print the amend certificate

To Replace Certificate

Approved ဖြစ်ထားသည့် မိမိ၏ Vehicle Gate Pass Certificate အား ယာဉ်ကြီးမှယာဉ်ငယ်သို့ ပြောင်းလဲရန် လိုအပ်ပါက Replace Certificate ဖြင့်လျှောက်ထားရန်လိုအပ်ပါသည်။

Step 1: Left menu ရှိ Amend Certificate ကိုနှိပ်ပါက အောက်ပါအတိုင်းတွေ့မြင်ရပါမည်။

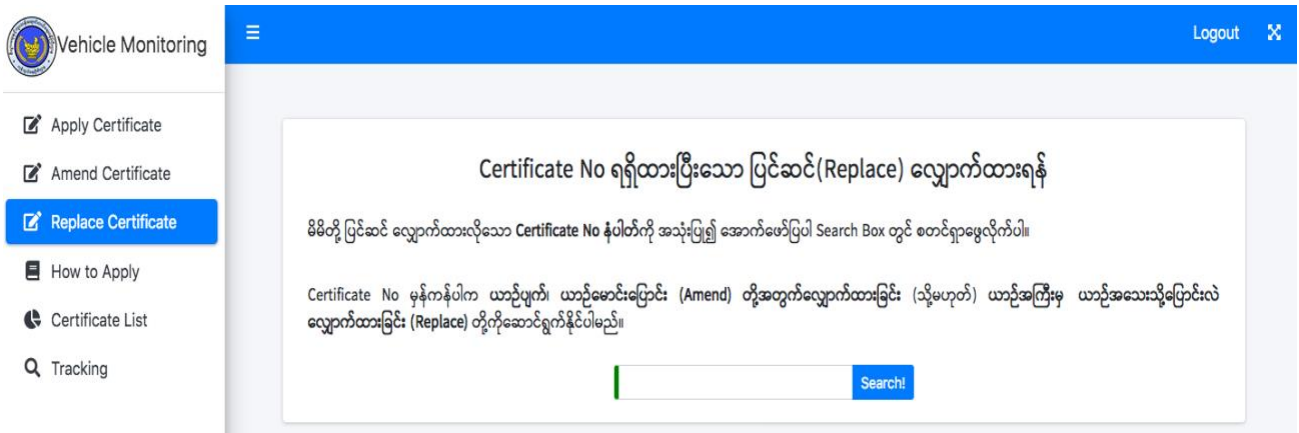


Figure: Replace Certificate

Step 2: မိမိပြင်ဆင်လိုသည့် **Certificate No.** ကို search box တွင်ထည့်၍ **Search Button** ကိုနှိပ်ပါ။ အောက်တွင်ဖော်ပြထားသည့်အတိုင်း မိမိ၏မူရင်း Certificate ကို replace လုပ်မှာသေချာပါလား ဆိုသည့် confirmation box ကိုတွေ့မြင်ရပါမည်။

- Replace လုပ်မည်ဆိုပါက ဆက်လုပ်မည် ကိုနှိပ်ပါ။
- Replace မလုပ်ဆောင်လိုပါက မလုပ်တော့ပါ ကိုနှိပ်ပါ။

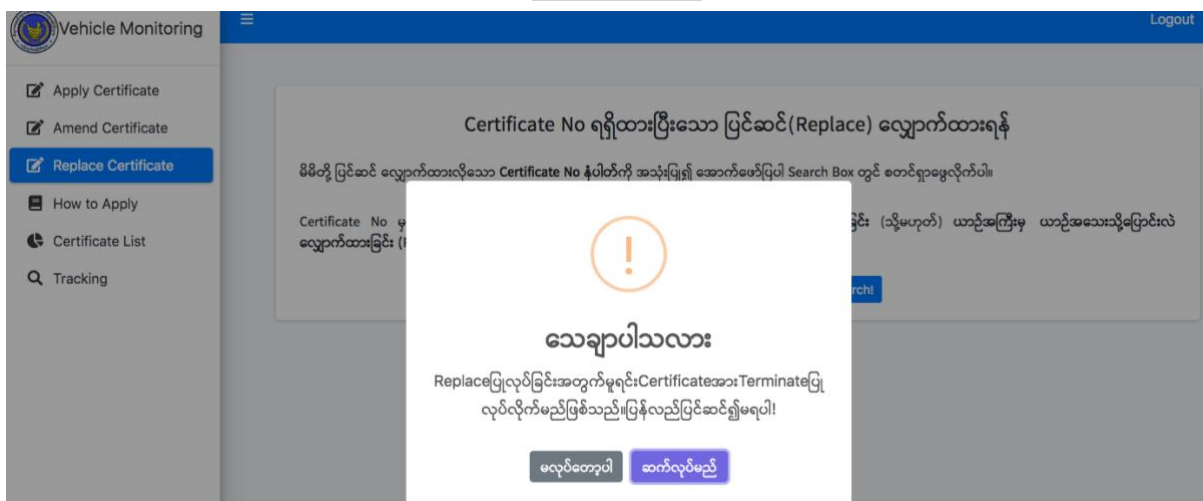


Figure: Confirmation to replace

မှတ်ချက်။ ။

- Replace လုပ်မည်ဆိုပါက မိမိ၏ မူရင် certificate သည် Terminate ဖြစ်သွားပါမည်။
- Terminate ဖြစ်ထားသည့် Certificate ကို မည်သည့် စစ်ဆေးရေးဂိတ်မှ Gate Pass approved ပေးခွင့်မရရှိတော့ပါ။

Step 3: Replace လုပ်မည်ဆိုပါက ဆက်လုပ်မည်ကိုနှိပ်ပါ။ အောက်ပါအတိုင်း ယာဉ်နှင့်ယာဉ်မောင်းအချက်အလက်များကို ဖြည့်သွင်းနိုင်သည့် page ကိုမြင်တွေ့ရပါမည်။

မှတ်ချက်။ ။

- မူရင် ယာဉ်တွင်တင်ဆောင်လာသည့် ကုန်ပစ္စည်း အရေအတွက်ထက်ပို၍ ထည့်ခွင့်မရှိပါ။
- မည်သည့်အကြောင်းကြောင်းကြောင့် ယာဉ်ပြောင်းလဲရသည်ကို Remark တွင် ဖြည့်သွင်းပေးရန်လိုအပ်ပါသည်။

New

Border Export License ပါအချက်အလက်များ

License No: MSEBEL12223000003 **Old Licence No:**

Old Certificate No: V0002-27012023 **Final Destination Country:** CHINA

EIR Card No: 122270696 **Company Name:** MSK MYANMAR COMPANY LIMITED.

Last Date:

ယာဉ်နှင့်ယာဉ်မောင်း အချက်အလက်များ

Driver's Name *: **Driver's NRC *:**

Vehicle No *: **Vehicle Type :**

(YGN 3K-XXXX ဖော်ပြပါပုံစံအတိုင်းဖြည့်သွင်းပေးပါရန်)

Contact No *: **Start point :** Muse

(09XXXXXXX ဖော်ပြပါပုံစံအတိုင်းဖြည့်သွင်းပေးပါရန်)

Remark :

ယာဉ်တွင်ပါဝင်မည့်ပစ္စည်း အချက်အလက်များ

HS Code:	Description:	Unit Price:	Quantity:	Unit Code:	Amount:	Balance:	Enter Quantity:
1006109000	- - Other (- Rice in the	100	600	KG	100000	600	0
1006109000	- - Other (- Rice in the	100	600	KG	100000	600	0

ယာဉ်ခေါက်ပုံ အချက်အလက်များ

ယာဉ်၏အရှေ့ပိုင်း ယာဉ်နှိပ်ပိတ်ပါ ပုံ ရွေးရန်*

Choose file

ယာဉ်၏ဘေးဘက် ဘီးများပါ ပုံ ရွေးရန်*

Choose file

- Vehicle Monitoring
- Apply Certificate
- Amend Certificate
- Replace Certificate
- How to Apply
- Certificate List
- Tracking

Figure: Apply certificate for replace

- Step 4:** ယာဉ်နှင့်ယာဉ်မောင်း အချက်အလက်များနှင့် ယာဉ်ခါတ်ပုံများကို ဖြည့်သွင်းပြီးပါက Create Button ကိုနှိပ်၍ MOC သို့ပေးပို့ပါ။
- Step 5:** MOC မှ approve ဖြစ်ပါက Certificate No အသစ်တစ်ခုကိုရရှိပါမည်။
- Step 6:** ထိုအသစ်ရရှိသည့် Certificate ကို Print ထုတ်ယူပါရန်။

မှတ်ချက်။ ငွေကြေးကောက်ခံမှုရှိလာပါက အောက်ပါငွေပေးသွင်းသည့်အဆင့်ကို ဆောင်ရွက်ရပါမည်။ ငွေပေးသွင်းမှု အောင်မြင်မှသာ MOC သို့ရောက်ရှိမည်ဖြစ်ပါသည်။

- Step 1:** မိမိထည့်သွင်းသည့် အချက်အလက်များမှန်ကန်ပြည့်စုံပါက **Create Button** ကိုနှိပ်ပါက Payment Information Page မှ Make Payment ကိုနှိပ်ပါ။
- Step 2:** မိမိပေးသွင်းရမည့် ငွေကြေးပမာဏကို စစ်ဆေးပြီး မှန်ကန်ပါက **Make Payment Button** ကိုနှိပ်ပါက MPU Payment Gateway သို့ရောက်ပါမည်။

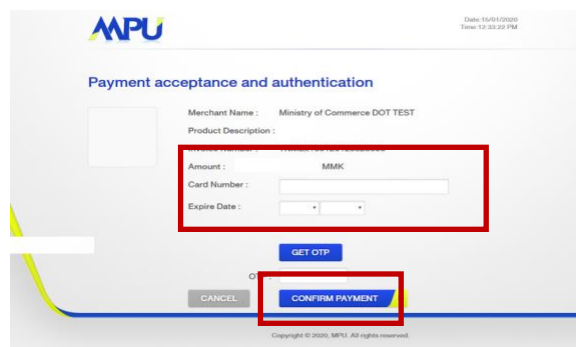


Figure: MPU Payment Gateway

- Step 3:** Make Payment သည် မအောင်မြင်ပါက အောက်ပါအတိုင်း Status တွင် UnPaid ဟု ဖော်ပြနေပါမည်။ ငွေကြေးပေးသွင်းမှုအောင်မြင်မှသာ Status သည် **Pending** သို့ပြောင်းလဲသွားပါမည်။ Application No. လဲရရှိမည်ဖြစ်ပါသည်။ ငွေသွင်းပြီးကြောင်း Voucher ကို print ထုတ်ယူနိုင်ပါသည်။

- Vehicle Monitoring
- Apply Certificate
- Amend Certificate
- Replace Certificate
- How to Apply
- Certificate List**
- Tracking

Licence No ↑	Application No	Certificate No	EIR Card No	Status	Submission Date	Last Date
MSEBEL12223000003	VMS-0001-27012023	-	122270696	Pending	27/01/2023	
MSEBEL12223000009	VMS-0001-27012023	-	122270696	Reject	27/01/2023	
MSEBEL12223000009	VMS-0001-26012023	V0001-26012023	122270696	Approve	26/01/2023	01/02/2023
MSEBEL12223000009	0	-	122270696	Unpaid	27/01/2023	
MWDBEL12223000001	VMS-0001-27012023	-	122270696	Pending	27/01/2023	

Figure: Unpaid status

Step 4: Make Payment သည် မအောင်မြင်ပါက အောက်ပါအတိုင်း Status တွင် **UnPaid** လို့ဖော်ပြနေပါမည်။

Step 5: Status **UnPaid** ဖြစ်နေသော အစောင်ကို ထပ်မံနှိပ်၍ ငွေကြေးပေးသွင်းနိုင်ပါသည်။

How to re-submit the reject application

မိမိလျှောက်ထားသည့် Vehicle Gate Pass အား MOC မှ Reject ဖြစ်၍ ပြန်လည်လျှောက်ထားနိုင်ရန်။

Step 1: အောက်ပါ Certificate Listing page တွင် **Reject** ဖြစ်ထားသည့် အစောင်များကို တွေ့မြင်နိုင်ပါ သည်။

Licence No ↑	Application No	Certificate No	EIR Card No	Status
CSHBEL12223000003	VMS-02021	-	122270696	Reject
CSHBEL12223000003	VMS-02020	V0004-24012023	122270696	Approve

Figure: Certificate List page

Step 2: Reject ဖြစ်ထားသောအစောင်ကို ပြန်တင်လိုပါက ထို Reject application ကိုနှိပ်ပါက အောက်ပါ အတိုင်း MOC reject message ကိုတွေ့မြင်နိုင်ပါသည်။

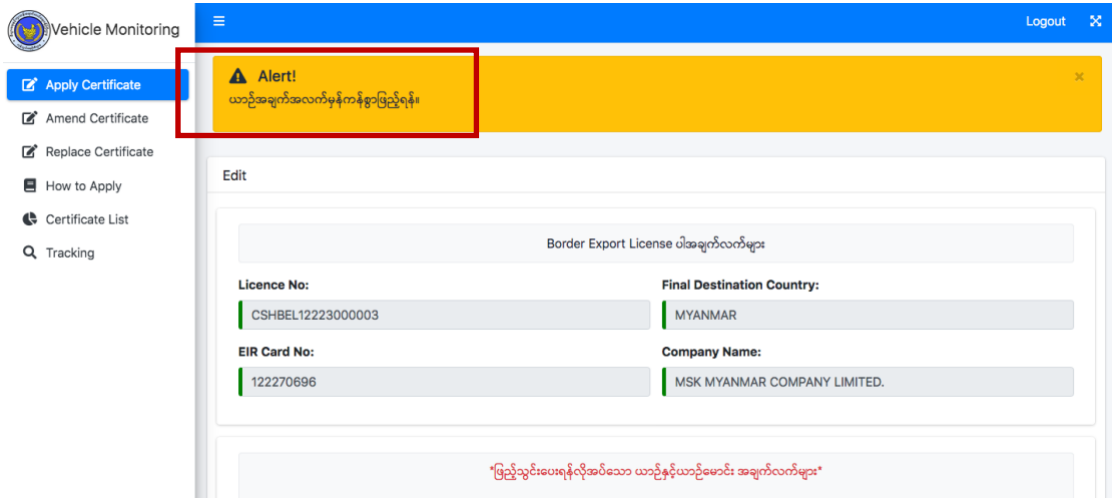


Figure: Reject application view page

Step 3: MOC မှ မှတ်ချက်ပေးသည့်အတိုင်း vehicle gate pass application ကိုပြင်ပေးပါရန်။

Step 4: မိမိပြင်ဆင်ချက်များ မှန်ကန်ပြည့်စုံပါက **Edit Button** ကိုနှိပ်၍ MOC သို့ပြန်လည်ပေးပို့ပါရန်။
(**Re-submit** ကိစ္စရပ်များအတွက် ငွေကြေးကောက်ခံမှုမရှိပါ)

How to Tracking

လိုင်စင်ဖြင့် လျှောက်ထားသည့် ယာဉ်များ မည်သည့်ဂိတ်သို့ ရောက်ရှိ ဖြတ်သန်းထားရှိကြောင်းကို **License No** ဖြင့်သော်လည်းကောင်း **Vehicle No** ဖြင့်သော်လည်းကောင်း ရှာဖွေ၍ ကြည့်ရှုနိုင်ရန်ဖြစ်ပါသည်။

Step 1: Tracking ကိုနှိပ်ပါက အောက်ဖော်ပြပါ Tracking page သို့ရောက်သွားပါမည်။



Figure: Tracking

Step 2: License No ဖြင့်ရှာလိုပါက License No အကွက်တွင် ရှာလိုသည့် License No ကိုထည့်၍ရှာရန်။ Vehicle No ဖြင့်ရှာလိုပါက Vehicle No အကွက်တွင် vehicle no ကိုထည့်၍ရှာပါ။ အောက်ပါ အတိုင်း မည်သည့်ဂိတ်များသို့ ဖြတ်သန်းထားပြီးကြောင်းတွေ့မြင်နိုင်ပါသည်။

No	Licence No	Certificate No	Vehicle No	Vehicle Type	Gate Pass Information				
1	MSEBEL12223000003	V0003-24012023	BGO 3K-9392	12 Wheel	No	Vehicle No	Gate	Inspector	Pass Time
					1	BGO 3K-9392	မန္တလေး	kyawkyaw	Jan 24, 2023, 12:32:05 PM
					2	BGO 3K-9392	ရန်ကင်း	aungaung	Jan 24, 2023, 12:34:46 PM
2	MSEBEL12223000003	V0001-24012023	YGN 3K-2904	12 Wheel					
3	MSEBEL12223000003	V0002-23012023	YGN 3K-20341	22 Wheels					

Figure: Tracking with License No.

No	Licence No	Certificate No	Vehicle No	Vehicle Type	Gate Pass Information				
1	MSEBEL12223000003	V0003-24012023	BGO 3K-9392	12 Wheel	No	Vehicle No	Gate	Inspector	Pass Time
					1	BGO 3K-9392	မန္တလေး	kyawkyaw	Jan 24, 2023, 12:32:05 PM
					2	BGO 3K-9392	ရန်ကင်း	aungaung	Jan 24, 2023, 12:34:46 PM

Figure: Figure: Tracking with Vehicle No.
